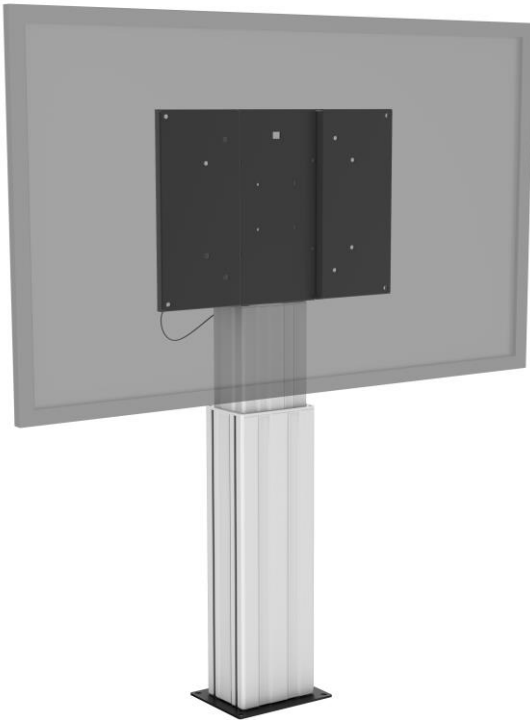


TM-IFP BRUGERMANUAL



www.visionaudiovisual.com/da/techmount/tm-ifp/

KONFORMITETSERKLÆRING

Når relevant, er Vision-produkter certificerede og overholder alle kendte lokale regulativer iht. "CB-certificering"-standarden. Vision forpligter sig til at sikre, at alle produkter opfylder alle relevante certificeringsstandarder for salg i EU og andre deltagende lande.

Produktet beskrevet i denne brugermanual opfylder standarderne RoHS (EU-direktiv 2002/95/EF) og WEEE (EU-direktiv 2002/96/EF). Dette produkt bør returneres til salgsstedet efter afsluttet produktlevetid med henblik på genanvendelse.

ADVARSLER

Under installationen skal du være nøje med at henholde dig til lovgivningerne for sundhed på arbejdspladsen og sikkerhed:

- Skær eller bor ikke i dele der befinder sig over hovedhøjde. Dette bør gøres ved hjælp af korrekt sikkerhedsudstyr i gulvhøjde.
- Undgå at overstrække, da dette kan medføre, at stigen falder.
- Tilladelig arbejdsbelastning: Fladpanel: 127 kg
- Vær sikker på at det er installeret på et egnet sted - f.eks. et sted hvor det ikke obstruerer en nødudgang.



I DEN LAVESTE POSITION KAN BOMMEN OG PROJEKTOREN UDGØRE EN FARE I HOVEDHØJDE

- Tjek stabiliteten efter installationen.
- Installationen skal udføres af en montør, som er specialist i lyd-/videoinstallationer
- Sørg for 500 mm x 500 mm afstand omkring beslaget.
- Undgå at installere steder, hvor der er fugtigt, i direkte sollys, eller i nærheden af ætsende gasser eller væsker.
- Kabelføringen igennem beslaget skal overholde de lokale regulativer.



VÆR SIKKER PÅ AT STRØMKABLET IKKE ER SNOET, KLEMT ELLER OVERKLIPPET!

Alle produkter er designet og importeret ind i EU af 'Vision' som fuldt ud ejes af 'Azlan Logistics Ltd.', registreret i England nr. 04625566 i Lion House Pioneer Business Park Clifton Moor York YO30 4GH, Storbritannien WEEE-registrering: GD0046SY

















OPRINDELSESERKLÆRING




Alle Vision-produkter er fremstillet i den Kinesiske Folkerepublik.

TILBEHØR



TM-IFP

(A)	M8×30mm		×4	(B)	M6×12mm		×4
(C)	M8×16mm		×6	(D)	M10		×2
(E)	M8×30mm		×4	(F)	ST8×45mm		×5
(G)	∅8		×17	(H)	∅10×50mm		×5
(I)	∅10		×4	(J)			×1
(K)	6mm		×1	(L)	5mm		×1
(M)	M8		×8	(N)	∅8		×8

TM-IFP WHEELS

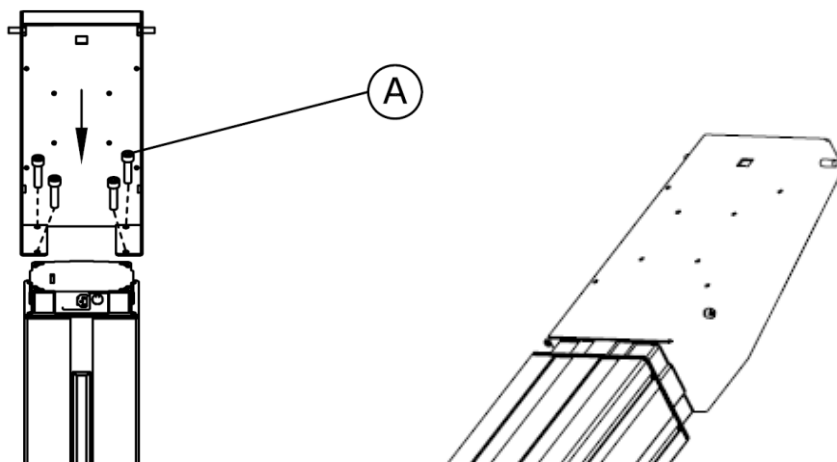
(O)	M8×60mm		×4	(P)	ST4×12mm		×4
(Q)	M8×80mm		×4				

TM-IFP SHELF

(B)	M6×12mm		×8	(R)	ST3×12mm		×6
-----	---------	---	----	-----	----------	---	----

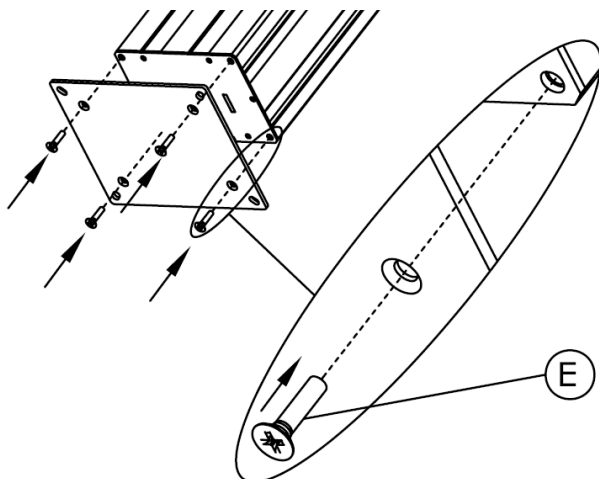
MONTAGE

1. SÆT DEN ØVERSTE SAMLING PÅ TOPPEN AF SØJLEN



2. VED FASTGØRELSE TIL GULVET

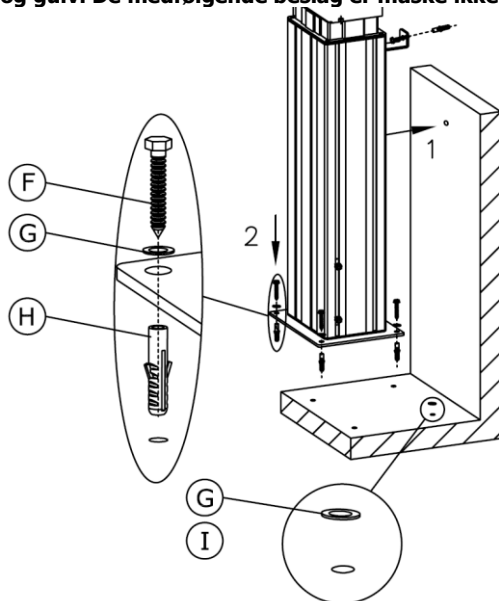
- a. SÆT GULVPLADEN FAST PÅ SØJLENS BUND



- b. SÆT SØJLESAMLINGEN FAST PÅ VÆGGEN

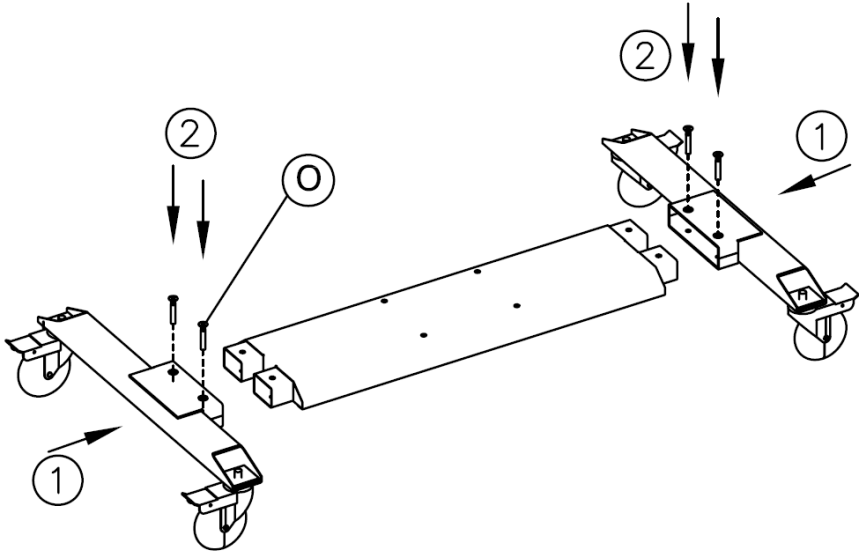


Vær sikker på at anvende korrekte beslag til at fastgøre Techmount til væg og gulv. De medfølgende beslag er måske ikke egnede til din brug.

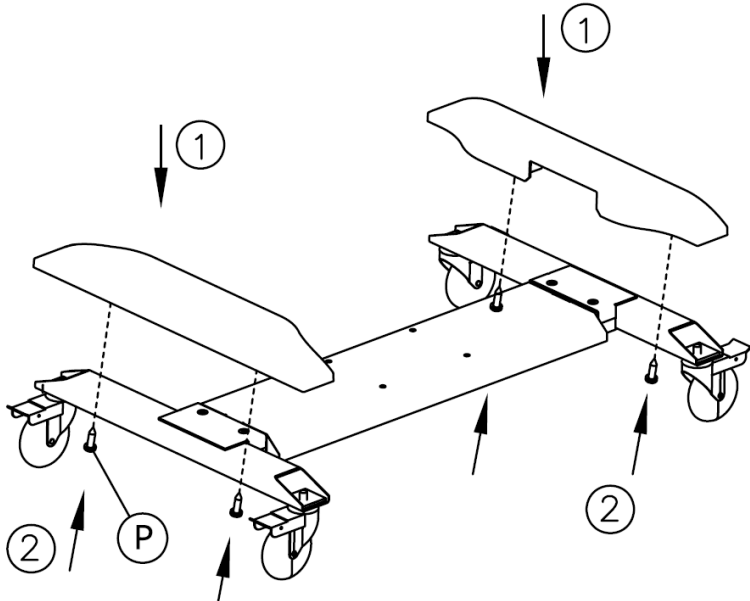


3. VED FASTGØRELSE PÅ EKSTRA HJUL

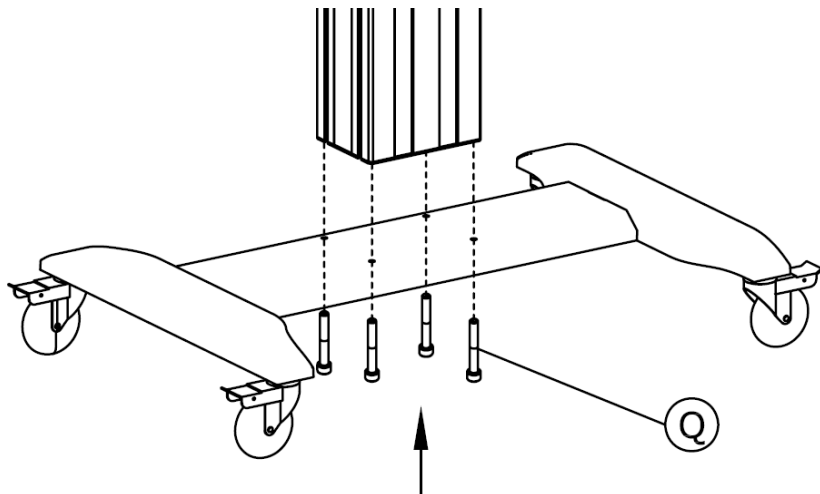
a. SAML HJULSAMLINGEN SOM VIST



b. SÆT SKÆRMENE PÅ

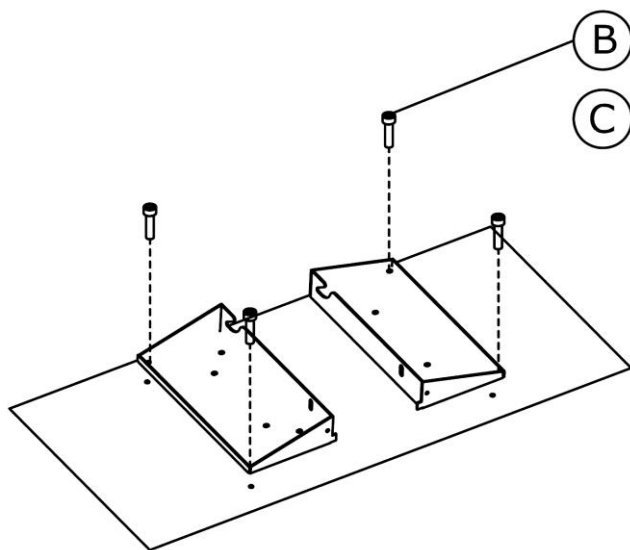


c. SÆT SAMLINGEN FAST PÅ SØJLEN

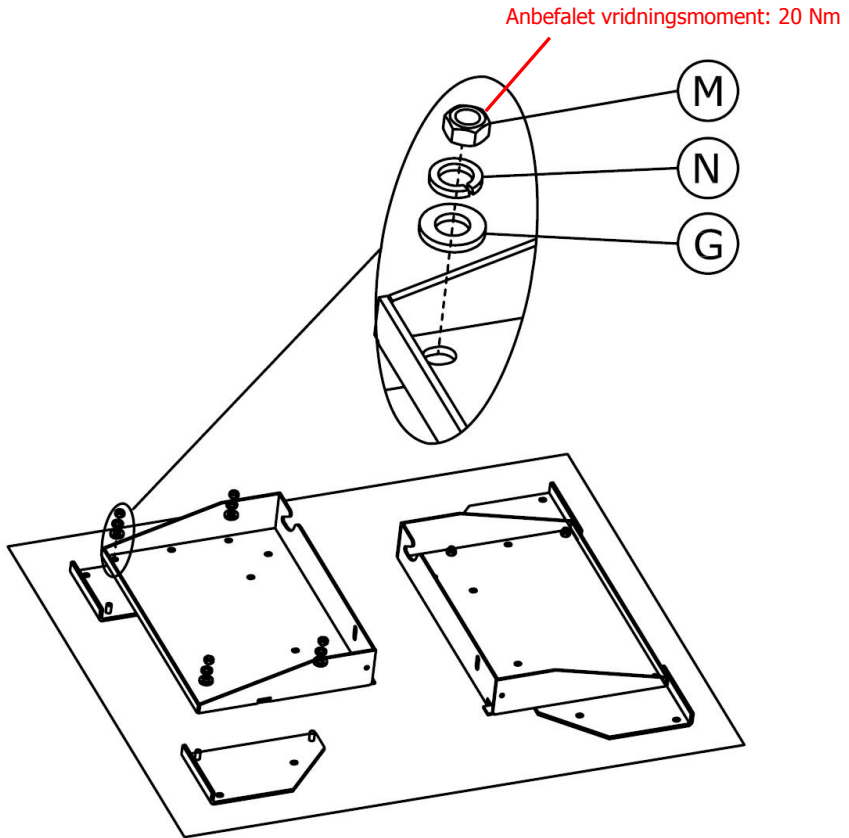


4. SÆT HOLDERE TIL FLADSKÆRM FAST PÅ BAGSIDEN Almindelige M6- og M8-bolte medfølger. Se fladskærmens brugsvejledning for at kontrollere, hvilke bolte der skal bruges.

BEMÆRK: Fladskærme bruger standardbolte. Hvis de bolte, du skal bruge, ikke medfølger, kan de fås de i en isenkramforretning.

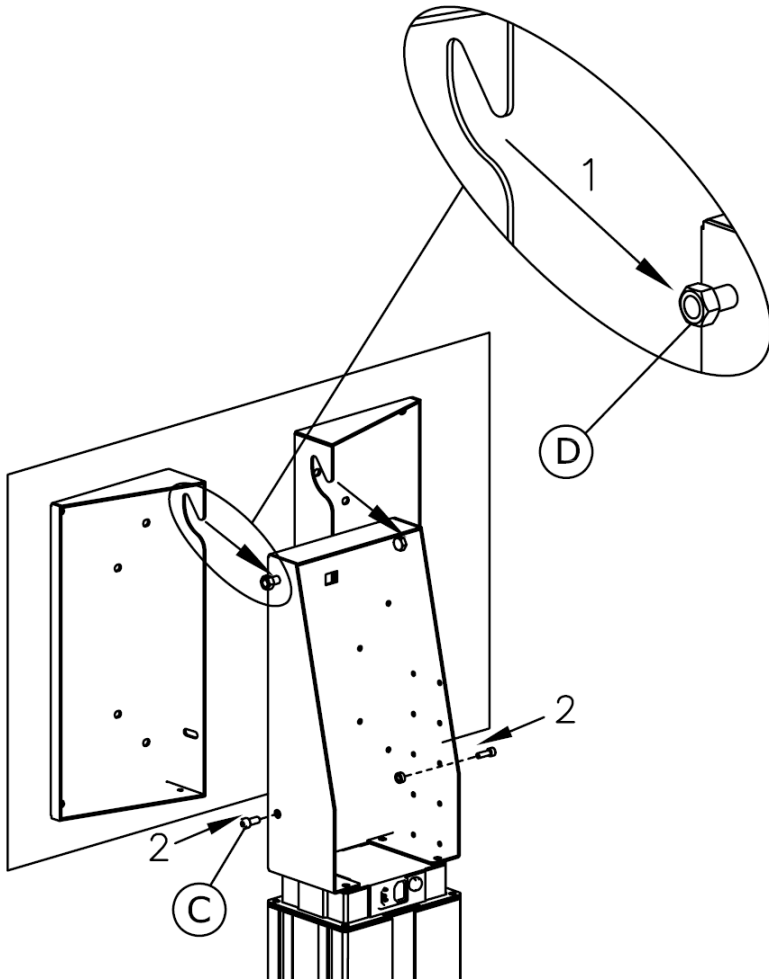


Forlængerører medfølger til store skærme:



RETTESNOR: 20 Nm svarer til en belastning på 2 kg, der anbringes i enden af en 1 m skraldenøgle.

5. HÆNG FLADSKÆRM-SAMLINGEN PÅ SØJLEN Når den er på plads, sættes låseskruerne i (trin 2).



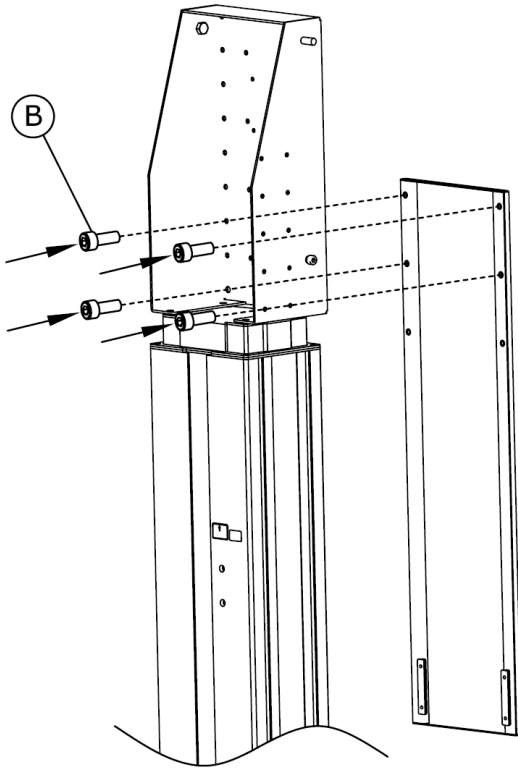
JUSTERING AF STOPKNAP

En funktion i nyere modeller er et stik, der kan sættes ind i hullerne bag på søjlen for at angive en begrænsning på højden. En begrænsningsknop aktiveres af stikket.

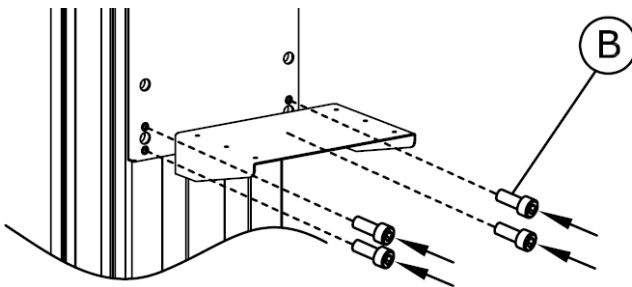
Indstil til højde efter behov.

MONTERING AF EKSTRA HYLDE

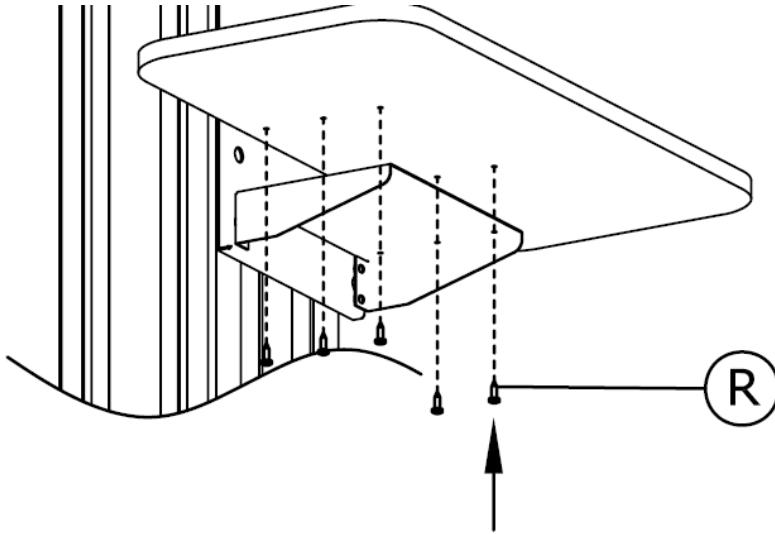
1. MONTER SØJLE PÅ ØVERSTE SAMLING som vist for at understøtte hylden UNDER skærmen



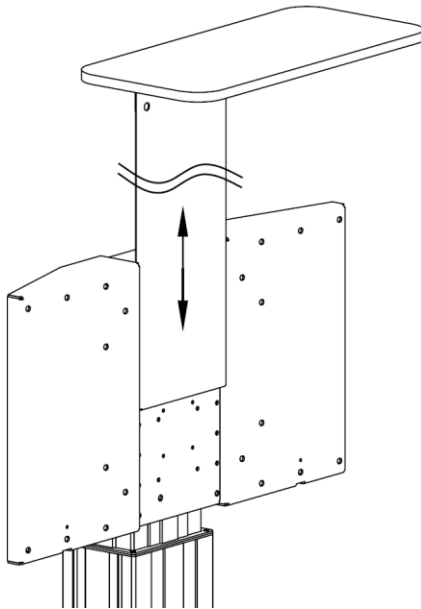
2. MONTER HYLDEBESLAG



3. MONTER HYLDE



BEMÆRK: Sådan monterer du hylden OVER skærmmonteringen som vist:



SPECIFIKATIONER

PRODUKTMÅL:

Uden hjul: 1680 x 635 x 210 mm (højde x bredde x dybde i laveste position)

Med hjul: 1850 x 949 x 740 mm (højde x bredde x dybde i laveste position)

PRODUKTVÆGT:

TM-IFP: 43 kg

TM-IFP HJUL: 13 kg

TM-IFP HYLDE:

SIKKER BELASTNING:

Fastgørelse til gulvet: 90" fladskærm/115 kg (253 lbs)

Flytbar (med hjul): 75" fladskærm/90kg (198 lbs)

KONSTRUKTIONSMATERIALE: Aluminium og stål

FARVE: Sort og aluminium

VESA STØRRELSER:

800 x 600 mm

800 x 400 mm

600 x 400 mm

500 x 500 mm

400 x 400 mm

400 x 200 mm

300 x 300 mm

200 x 400 mm

200 x 200 mm

100 x 100 mm

75 x 75 mm

TEKNISKE OPLYSNINGER:

Motortype: Lineær drev

Antal cyklusser: 12000

Hastighed: 15mm/sek.

Trykkraft: 2000 N

Trækkraft: 1800 N

Flytteafstand: 500 mm

STRØMFORSYNING: 240 V, 4,1 A intern strømforsyning

TILBEHØR:

1 x IEC C13 Strømkabel han til hun 1,0 m (3 fod) lang

1 x EU IEC strømkabel, 1,8 m (6 fod) lang

1 x UK IEC-strømskabel, 1,8m (6 fod) lang

1 x AU IEC-strømskabel, 1,8m (6 fod) lang

2 x vægbeslag

LIVSLANG GARANTI MED RETURET TIL FORHANDLER

Dette produkt fås med en livslang garanti med returret til forhandler. Hvis du har problemer, skal du angive en DETALJERET BESKRIVELSE af fejlen.

Visse Vision-produkter er meget tekniske og kræver fejlfinding af alle elementer i installationen, da det muligvis ikke er en fejl i Vision-produktet. På baggrund af dette kan producenten nægte at ombytte enheden, hvis der ikke er angivet en tilstrækkelig beskrivelse.

- Denne garanti gælder kun for den originale køber og kan ikke overføres.
- Denne garanti beskytter dig mod følgende:
 - Alle komponenters driftssvigt, herunder strømforsyningen.
 - Skader konstateret, når produktet første gang tages ud af emballagen, hvis det rapporteres inden for 24 timer efter køb.
- Hvis produktet ikke virker ved levering, har du 21 dage fra købsdatoen til at informere den nationale distributør via din AV-forhandler.
- Den originale køber er ansvarlig for forsendelse af produktet til Visions udpegede servicecenter.
- Visions erstatningsansvar er begrænset til omkostningen ved ombytning af en defekt enhed under garanti, med undtagelse af dødsfald eller kvæstelse (EU85/374/EEC).
- Hvis produktet er udgået, vil Vision refundere købsprisen i stedet for en ombytning.
- Denne garanti beskytter ikke dette produkt mod fejl, der er forårsaget af misbrug, forkert brug, forkert installation, ustabil eller fejlagtig strømtilførsel eller ændring.

Vision bestræber sig på at sende en erstatningsenhed inden for 5 arbejdsdage, men dette er ikke altid muligt, i hvilket tilfælde den vil blive sendt så hurtigt, det kan lade sig gøre.

JURIDISK ANSVARFRASKRIVELSE: Da vi forpligter os til at forbedre vores produkter, kan oplysningerne ovenfor ændre sig uden forudgående varsel. Denne brugermanual er udgivet uden garanti, og alle forbedringer eller ændringer i brugermanualen nødvendiggjort af typografiske fejl, unøjagtigheder i den aktuelle information eller forbedringer af programmer og/eller udstyr kan ske når som helst og uden varsel. Sådanne ændringer vil blive inkluderet i nyere udgaver af brugermanualen.