

TECHCONNECT TC2-HDMI IP

BRUGERMANUAL



www.visionaudiovisual.com/techconnect/tc2-hdmiip

KONFORMITETSERKLÆRING

Når relevant, er Vision-produkter certificerede og overholder alle kendte lokale regulativer iht. "CB-certificering"-standarden. Vision forpligter sig til at sikre, at alle produkter opfylder alle relevante certificeringsstandarder for salg i EU og andre deltagende lande.

Produktet beskrevet i denne brugermanual opfylder standarderne RoHS (EU-direktiv 2002/95/EF) og WEEE (EU-direktiv 2002/96/EF). Dette produkt bør returneres til salgsstedet efter afsluttet produktlevetid med henblik på genanvendelse.

ADVARSLER



CAUTION
RISK OF ELECTRIC SHOCK
DO NOT OPEN



FORSIGTIG: RISIKO FOR ELEKTRISK STØD MÅ IKKE ÅBNES
ADVARSEL: FOR AT REDUCERE RISIKOEN FOR ELEKTRISK STØD MÅ DÆKSLET IKKE FJERNES (ELLER BAGBEKLÆDNINGEN). DER ER INGEN DELE INDENI DER KAN VEDLIGEHOLES AF BRUGEREN. VEDLIGEHODELSE SKAL UDFØRES AF KVALIFICERET SERVICEPERSONALE.



Lynet med pilehovedsymbolet indeni en ligesidet trekant, skal advare brugeren om tilstedeværelsen af ikke-isoleret "farlig spænding" indeni i produktets afskærmning, som kan være tilstrækkelig stærk til at udgøre en risiko for, at personer kan få elektrisk stød.



Udråbstegnet indeni i en ligesidet trekant, skal advare brugeren om tilstedeværelsen af vigtige driftsrelaterede og vedligeholdelsesinstruktioner (servicering) i manualen, som følger med apparatet.

ADVARSEL: FOR AT REDUCERE RISIKOEN FOR BRAND ELLER ELEKTRISK STØD, MÅ DETTE APPARAT IKKE UDSÆTTES FOR REGN ELLER FUGT.

Alle produkter er designet og importeret ind i EU af 'Vision' som fuldt ud ejes af 'Azlan Logistics Ltd.', registreret i England nr. 04625566 i Lion House Pioneer Business Park Clifton Moor York YO30 4GH, Storbritannien WEEE-registrering: GD0046SY



OPRINDELSESERKLÆRING

Alle Vision-produkter er fremstillet i den Kinesiske Folkerepublik.

ANVEND KUN ALMINDELIGE HUSHOLDNINGSSTIKKONTAKTER

Der kan opstå brandfare, hvis enheden forbindes med en stikkontakt med højere spænding.

HÅNDTER STRØMLEDNINGEN FORSIGTIGT

Træk ikke stikket ud af stikkontakten ved at trække i ledningen; træk altid i selve stikket. Det kan beskadige ledningen, hvis du trækker i den. Hvis enheden ikke skal anvendes i et længere tidsrum, skal du koble den fra strømforsyningen. Anbring ikke møbler eller tunge genstande på ledningen, og forsøg at undgå at tabe tunge genstande på den. Der må ikke bindes knude på ledningen. Dels kan ledningen blive beskadiget, og dels kan der opstå en kortslutning, som kan udgøre en risiko for brand.

INSTALLATIONSSTED

Undgå at installere dette produkt på følgende steder:

- Våde eller fugtige steder
- Steder der er udsat for direkte sollys eller i nærheden af varmeudstyr
- Ekstremt kolde steder
- Steder der er udsat for megen vibration eller støv
- Steder med dårlig ventilation

Udsæt ikke dette produkt for vandstænk o.l. **ANBRING IKKE GENSTANDE FYLDT MED VÆSKE PÅ ELLER I NÆRHEDEN AF DETTE PRODUKT!**

SÅDAN FLYTTES ENHEDEN

Inden du flytter enheden, skal du trække stikket ud af stikkontakten og frakoble kabler der er koblet til andre enheder.

ADVARSELSTEGN

Hvis du opfatter en underlig lugt eller røg, skal du med samme slukke for produktet og koble strømmen fra. Kontakt din genforhandler eller Vision.

EMBALLAGE

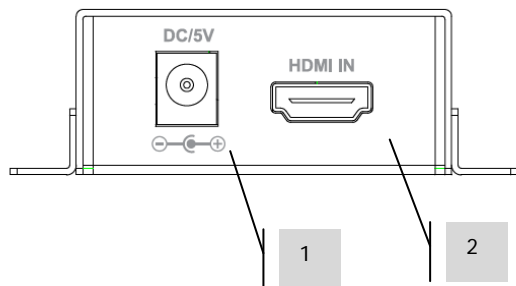
Gem al emballage. Dette er nødvendigt, hvis enheden skal forsendes i forbindelse med reparationer.

HVIS DEN ORIGINALE EMBALLAGE IKKE ANVENDES TIL AT RETURNERE ENHEDEN TIL SERVICECENTRET, DÆKKET SKADER OPSTÅET VED TRANSPORTEN IKKE AF GARANTIENTEN.

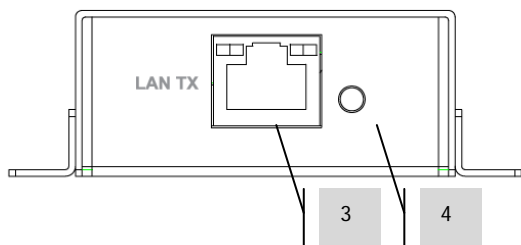
OVERBLIK

Dette produkt konverterer HDMI-signalet til et lokalt ethernet-signal og tillader, at signalet føres igennem et normalt LAN-netværk.

TRANSMITTER

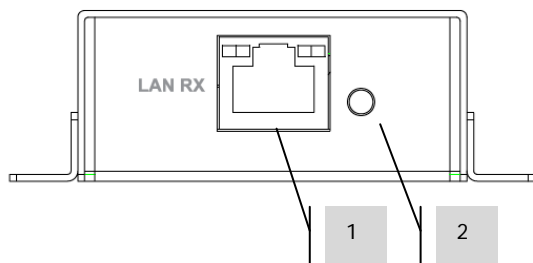


1. 5 V 2 A strømindsat
2. HDMI-indgang

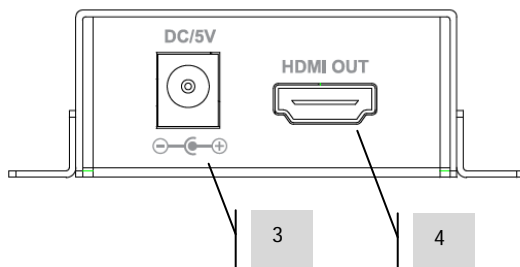


3. CAT5e/6 Udgang
4. Nulstillingsknap

MODTAGER



1. CAT5e/6 Udgang
2. Nulstillingsknap



3. 5 V 2 A strømindsøg
4. HDMI Output

INSTALLATION

BEMÆRK: Dette produkt er peer-to-peer og skal anvendes som sæt.

BEMÆRK: Der kræves strømforsyning i begge ender.

Forbind kablerne. Bemærkninger:

1. De CAT 5e/6-kabler der anvendes, skal være fremstillet iht. IEEE-568B-standard. Unshielded Twisted Pair (UTP) eller Shielded Twisted Pair (STP) er begge acceptable.
2. Transmitteren kan forbindes direkte med modtageren uden et cross-over-kabel.
3. Transmitteren og modtageren finder automatisk hinanden på et netværk, når de patches igennem en netværks-switcher.

FLERE SÆT PÅ LAN

Hvis der er flere modtagere på et netværk, vil de alle vise outputtet fra én sender. Følg disse trin for at indstille adskilte sender- og modtagersæt på det samme netværk:

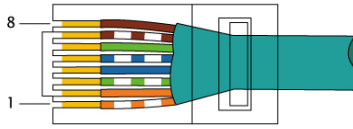
Opret et virtuelt LAN på netværkskontakten *for hvert* transmitter- og modtagersæt. Eksempel:

- Forbind 15 transmittere med portene 1-15
- Forbind 15 modtagere med portene 16-30
- Opret VLAN_1 og tilknyt portene 1 og 16
- Opret VLAN_2 og tilknyt portene 2 og 17, osv...

BEMÆRK: Du skal have en styret omskifter for at kunne gøre dette.

FEJLAFHJÆLPNING

Hvis dit system ikke fungerer korrekt, bedes du læse følge oplysninger. Hvis problemet varer ved, skal enheden kobles fra strømmen, hvorefter du umiddelbart skal kontakte din AV-genforhandler.

Problem	Korrektion
Gult lys blinker langsomt	<ul style="list-style-type: none">• Transmitter og modtager byttes om• Kildeenheden udsender ikke signal• HDMI-indgangskabel fungerer ikke
Gul lampe blinker hurtigt, intet billede	<ul style="list-style-type: none">• Reducer kildens opløsning så at den svarer til displayenheden.• Tjek HDMI-udgangskabel
Ingen gul lampe	<ul style="list-style-type: none">• Tjek netværkskabel• Netværkskabel for langt (netværkskabler er begrænset til 100 m imellem enheder)
Billedet blinker eller farve forkert	<ul style="list-style-type: none">• Tryk på nulstillingsknappen• Tjek CAT 5e/6 ledningsføringen. Den skal ledningsføres iht. 568B-standarden på begge ender:  <p>Hvis en ende har grøn og orange ombyttet, er det et cross-over-kabel, og kan ikke anvendes.</p>

SPECIFIKATIONER

SENDERENS MÅL: 110 x 58 x 26 mm (længde x bredde x højde)

MODTAGERENS MÅL: Se ovenfor

PRODUKTVEGT: 0,48 kg pr. sæt

KONSTRUKTIONSMATERIALE: Metal

FARVE: Hvid

TEKNISKE OPLYSNINGER:

Standard: IEEE-568B

Kabel: CAT5/5E/6

Båndbredde: 50 mbs

Billedhastighed: 30 b/sek

HDMI-format understøttet: 1080p @ 50/60Hz

HDMI Version: partiel 1.4 f.eks 3D understøttes ikke

Maks. kabellængde: Der gælder standard-ethernet-regler

CAT5: 80 m mellem ethernet-enheder

CAT5e: 100 m mellem ethernet-enheder

CAT6: 120 m mellem ethernet-enheder

Maks. opløsning: 1080p@50/60Hz

Driftstemperaturområde: -5 °C ~ 35 °C

Driftsfugtighedsområde: 20 % ~ 90 %

Strømforbrug: 3 watt (maks.) hver

INPUT:

1 x HDMI (type A)

OUTPUT:

1 x HDMI (type A)

2 x STRØMFORSYNING: 100-240 V 50/60 Hz vekselstrøm ekstern strømforsyning – integreret transformer/stik. Jævnstrømseffekt 5V 2A, jævnstrømskabel 1,8 m. Transformerens mål: 76 x 44 x 26mm

Udskiftelige stikben, inkl. UK, EU, AU, US.

Bemærk: Et normalt 8-talskabel kan tilsluttes transformeren, hvis det foretrækkes.

OVERHOLDER: RoHS, WEEE, CE og CB.

TILBEHØR

2 x monteringsrør

GARANTI

Dette produkt leveres med en 2-års returgaranti, gældende fra købsdatoen. Denne garanti kan kun anvendes af den oprindelige køber og kan ikke overføres. For at undgå tvist og tvivlsspørgsmål, vil disse oplysninger blive indhentet af den nationale forhandler på salgsstedet. Hvis produktet er i stykker allerede ved leveringen, har du 21 dage fra købsdatoen til at informere den nationale forhandler om dette via din AV-genforhandler. Producentens og dets udvalgte servicevirksomheden har et erstatningsansvar der er begrænset til reparationsomkostninger og/eller udskiftning af den fejlbehæftede enhed, med undtagelse af dødsfald eller personskade (EU85/374/EØF). Denne garanti har følgende dækning:

- Fejl på komponenter, herunder strømforsyning.
- Beskadigelse når produktet første gang tages ud af emballagen, hvis der indberettes indenfor 24 timer fra købstidspunktet.

Hvis du føler at der er et problem med dette produkt, skal du kontakte den AV-genforhandler, som solgte dig produktet. Den oprindelige køber er ansvarlig for at sende produktet til producentens servicecenter i forbindelse med reparation.

Vi gør vores bedste for at sende reparerede enheder tilbage indenfor 5 arbejdsdage. Hvis dette ikke er muligt, sender vi enheden tilbage så snart som det er praktisk muligt. I tråd med sine WEEE-forpligtelser, vil producenten forsøge at udskifte den fejlbehæftede del i produktet i stedet for hele enheden. Denne garanti dækker ikke produktet imod skader der er opstået som følge af misbrug, forkert anvendelse, eller ukorrekt installation, ustabil eller fejlbehæftet strømforsyning, hvilket kan forekomme, hvis man ignorerer retningslinjerne der er nedfældet i denne manual.

JURIDISK ANSVARSRASKRIVELSE: Da vi fortsat forsøger at forbedre vores produkter, kan ovenstående oplysninger ændres uden varsel. Denne brugermanual trykkes uden nogen form for garanti, and enhver forbedring eller ændring til Brugermanualen der må være påkrævet på grund af typografiske fejl, faktuelle unøjagtigheder, eller forbedring til programmer og/eller udstyr, kan foretages til enhver tid uden forudgående varsel. Sådanne ændringer vil blive tilføjet nye versioner af Brugermanualen.