


SP-1700 BEDIENUNGSANLEITUNG



www.visionaudiovisual.com/techaudio/sp-1700

KONFORMITÄTSERKLÄRUNG

Falls zutreffend sind Vision-Produkte zertifiziert und entsprechen allen bekannten lokalen Vorschriften der Normen für „CB-Zertifizierung“. Vision verpflichtet sich sicherzustellen, dass alle Produkte mit allen anwendbaren Zertifizierungsnormen für den Verkauf in der EU und anderen teilnehmenden Ländern in vollem Umfang übereinstimmen.

Das in dieser Bedienungsanleitung beschriebene Produkt erfüllt die Anforderungen von RoHS (EU-Richtlinie 2002/95/EC) und WEEE (EU-Richtlinie 2002/96/EC). Dieses Produkt ist nach Ende der Nutzungsdauer an die Verkaufsstelle oder zu einer anderen Sammelstelle zurückzubringen.

WARNHINWEISE



CAUTION
RISK OF ELECTRIC SHOCK
DO NOT OPEN



VORSICHT: GEFAHR EINES STROMSCHLAGS NICHT ÖFFNEN
VORSICHT: UM STROMSCHLÄGE ZU VERMEIDEN, GEHÄUSE (UND RÜCKSEITE) NICHT ÖFFNEN. ENTHÄLT KEINE VOM BENUTZER ZU WARTENDEN TEILE IM INNEREN DES GERÄTS. WARTUNG NUR DURCH QUALIFIZIERTES FACHPERSONAL DURCHFÜHREN LASSEN.

 Der Blitz mit dem Pfeilkopf im gleichseitigen Dreieck soll den Benutzer auf „gefährliche Spannung“ durch nicht isolierte Teile im Gehäuseinneren hinweisen. Diese kann so groß sein, dass bei Stromschlag eine Gefahr für Personen besteht.

 Das Ausrufungszeichen im gleichseitigen Dreieck soll den Benutzer auf wichtige Bedienungs- und Wartungsanweisungen in der dem Gerät beiliegenden Bedienungsanleitung aufmerksam machen.

WARNUNG: UM EINEN BRAND ODER EINEN STROMSCHLAG ZU VERMEIDEN, SETZEN SIE DAS GERÄT NIEMALS REGEN ODER FEUCHTIGKEIT AUS.

Alle Produkte werden von Vision entwickelt und in die EU importiert. Vision ist eine 100%-ige Tochter der Azlan Logistics Ltd., eingetragen in England unter Nr. 04625566 mit Geschäftssitz Lion House, 4 Pioneer Business Park, Clifton Moor, York, YO30 4GH. WEEE-Registrierung: GD0046SY



URSPRUNGSERKLÄRUNG

Alle Vision-Produkte werden in der Volksrepublik China (VR China) hergestellt.

AUFSTELLORT

Unter folgenden Bedingungen sollte das Produkt nicht verwendet werden:

- An feuchten oder nassen Orten
- An Orten mit direkter Sonneneinstrahlung oder in unmittelbarer Nähe von Heizquellen
- An extrem kalten Orten
- An Orten, an denen das Gerät übermäßigen Vibrationen oder Staub ausgesetzt ist
- An schlecht belüfteten Orten

Dieses Produkt darf nicht mit Wasser in Berührung kommen. KEINE FLÜSSIGKEITEN AUF ODER NEBEN DIESES PRODUKT STELLEN!

VERPACKUNG

Heben Sie das gesamte Verpackungsmaterial auf. Dies ist für den Versand des Geräts im Reparaturfall erforderlich.

HINWEIS: Wenn das Produkt nicht in der Originalverpackung an das Kundendienstzentrum geschickt wird, besteht keine Gewährleistung für Transportschäden.

LEISTUNG

Die Angabe der Nennleistung bei Lautsprechern bezieht sich nicht auf die „Ausgangsleistung“ des Lautsprechers, sondern auf seine „Nennbelastbarkeit“. Die Lautsprecher sind für eine Leistungsaufnahme von 60 Watt RMS ausgelegt.

WATT

Die genauesten Standards zum Messen von Wattzahlen sind „Program Power“ und „RMS“ (Effektivwert), weil hierbei der durchschnittlich erreichte Pegel gemessen wird. Alle Verstärker mit niedriger Impedanz ohne eine Ausgabe von 2 x 10 W bis 2 x 70 W (bei 8 Ohm) sind für diese Lautsprecher geeignet.

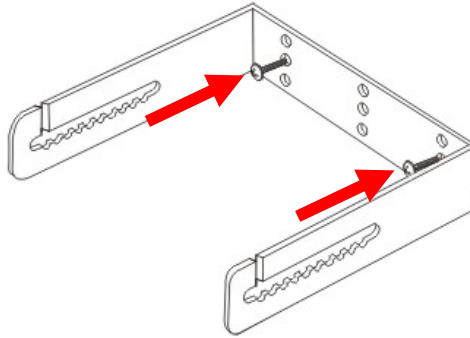
HINWEIS: Die Leistungsabgabe eines Verstärkers hängt von der Anzahl der angeschlossenen Lautsprecher ab.

8 Ohm weist in der Regel auf zwei angeschlossene Lautsprecher hin

4 Ohm weist in der Regel auf vier angeschlossene Lautsprecher hin

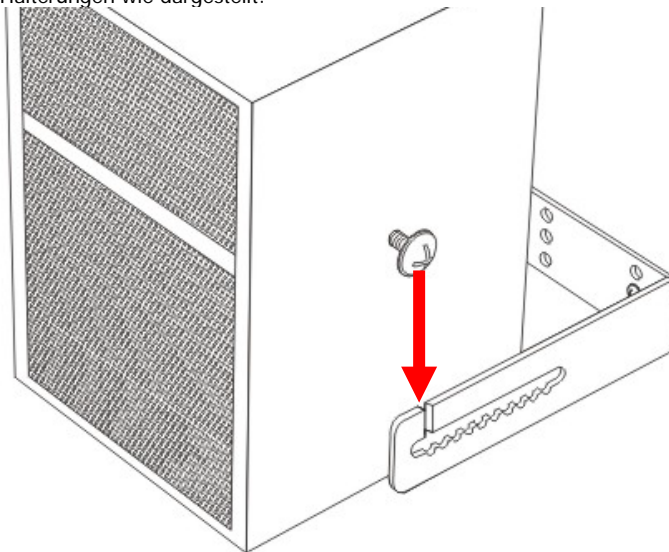
INSTALLATION

1. ANBRINGEN DER HALTERUNGEN AN DER WAND Platzieren Sie die Halterungen über die tragfähigen Stifte und verwenden Sie geeignete Schrauben, um die Halterungen an der Wand zu befestigen. Stellen Sie sicher, dass die Halterung entsprechend ausgerichtet ist.

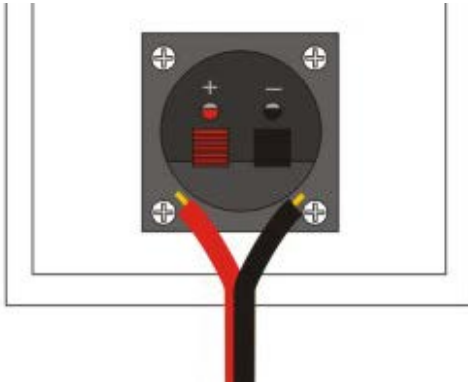


HINWEIS: Positionieren Sie die Oberseite der Halterung nicht weniger als 140mm von der Decke entfernt.

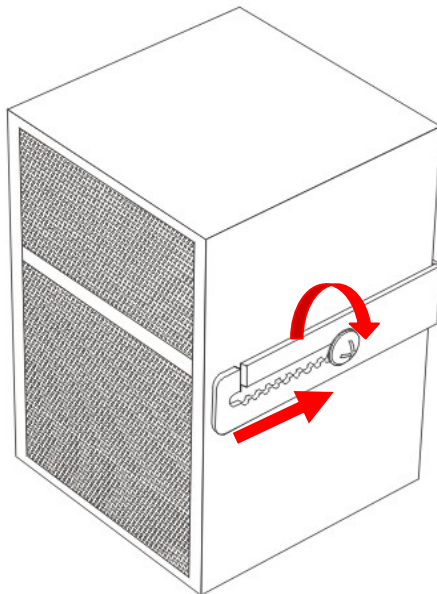
2. BEFESTIGEN DER LAUTSPRECHER IN DEN HALTERUNGEN Senken Sie die Lautsprecher in die Halterungen wie dargestellt.



3. **ANSCHLIESSEN DER KABEL AN DIE LAUTSPRECHER** Verbinden Sie die Lautsprecherkabel vom Verstärker mit den Federklemmen auf der Lautsprecherrückseite. Verwenden Sie ein nicht abgeschirmtes Lautsprecherkabel mit einer Drahtstärke von mindestens 0,75 mm.



4. **ANZIEHEN DER HALTERUNGSSCHRAUBEN** Legen Sie den gewünschten Winkel fest und ziehen Sie die seitlichen Schrauben an.



FEHLERBEHEBUNG

Wenn das System nicht ordnungsgemäß funktioniert, ziehen Sie bitte die Informationen im folgenden Abschnitt zu Rate. Wenn sich das Problem nicht beheben lässt, trennen Sie die Stromverbindung und setzen Sie sich unverzüglich mit Ihrem Händler in Verbindung.

Problem	Behebung
Ton kommt nur von einer Seite	<ul style="list-style-type: none">• Verstärker ausschalten und Ausgangsanschlüsse tauschen. Wenn sich die Seite ändert, ist der Verstärker in Ordnung und der Fehler hängt mit einem der Lautsprecher zusammen.• Eingangsanschlüsse tauschen und Eingangsverkabelung kontrollieren.
Ton ist äußerst leise	<ul style="list-style-type: none">• Haben Sie ungeschirmte Lautsprecherkabel verwendet? Verwenden Sie ein Kabel mit einer Drahtstärke von mindestens 0,75 mm. Hinweis: Ein Phono- oder Miniaturstecker ist abgeschirmt und somit nicht geeignet.

TECHNISCHE DATEN

PRODUKTABMESSUNGEN: 150 x 148 x 250 mm (Länge x Breite x Höhe pro Lautsprecher)

PRODUKTGEWICHT: 3.8 kg (pro Paar)

WERKSTOFF: MDF 9 mm

FARBE: Weiß

LEISTUNGSABGABE: 50W (RMS)

TECHNISCHE DATEN:

Tieftöner: 10 cm / 4 Zoll

Hochtöner: 2,5 cm / 1 Zoll Seide

Eingänge / Ausgänge: Federklemmen

Ausgangsimpedanz: 8 Ohm

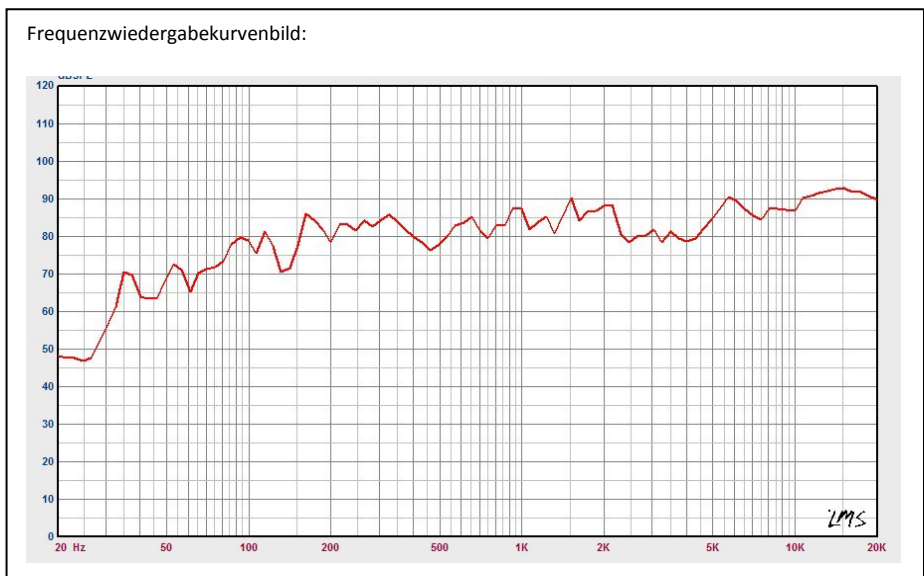
Empfindlichkeit: 85 dB bei 1 W/1 m

Frequenzbereich: 75 Hz - 20 kHz

ANWENDBARE GESETZLICHE VORSCHRIFTEN UND BESTIMMUNGEN: Entspricht RoHS& WEEE

ENTHALTENES ZUBEHÖR:

2 x Wandklemmen



GARANTIE

Für das Produkt wird eine zweijährige Einsendegarantie ab Kaufdatum gewährt. Diese Garantie gilt nur für den Ersterwerber und ist nicht übertragbar. Die Daten werden an der Verkaufsstelle mit denjenigen des autorisierten nationalen Vertriebshändlers abgeglichen, um jeden Zweifel auszuschließen. Wenn das Produkt bereits bei Auslieferung defekt ist, informieren Sie innerhalb von 21 Tagen nach dem Kaufdatum über Ihren Einzelhändler den nationalen Vertriebspartner. Die Haftung des Herstellers und der beauftragten Kundendienstfirma ist mit Ausnahme von Tod oder Personenschäden auf die Kosten von Reparatur oder Austausch der fehlerhaften Ware beschränkt (EU85/374/EEC). Die vorliegende Gewährleistung umfasst:

Ausfall von Komponenten, einschließlich des Netzteils.

Schäden beim Auspacken des Geräts, wenn diese innerhalb von 24 Stunden gemeldet werden.

Sofern mit dem Produkt irgendwelche Probleme auftreten, wenden Sie sich bitte an den autorisierten Händler, bei dem Sie das Produkt erworben haben. Das Versandrisiko zum vom Hersteller zugelassenen Kundendienstzentrum zu Reparaturzwecken geht zu Lasten des Ersterwerbers.

Wir werden das reparierte Produkt sofern irgend möglich binnen fünf Arbeitstagen zurücksenden. Sollte dies einmal nicht möglich sein, so wird das Produkt baldmöglichst zurückgesandt. Im Rahmen der Einhaltung der WEEE-Richtlinie versucht der Hersteller, die fehlerhaften Teile des Produkts zu ersetzen, anstatt das gesamte Gerät auszutauschen. Diese Gewährleistung umfasst nicht Produktschäden durch missbräuchlichen oder fehlerhaften Gebrauch, fehlerhaftes Montieren oder instabile oder falsche Stromzufuhr etwa durch Nichtbefolgen der Anweisungen in dieser Anleitung.

HAFTUNGSAUSSCHLUSS: Da wir unsere Produkte fortlaufend verbessern, können sich die oben genannten Angaben ohne vorherige Ankündigung ändern. Diese Bedienungsanleitung wird ohne Gewähr veröffentlicht und etwaige Verbesserungen oder Änderungen an der Bedienungsanleitung zur Beseitigung typographischer Fehler und redaktioneller Ungenauigkeiten sowie aufgrund von Verbesserungen der Programme und/oder Geräte können jederzeit und ohne Ankündigung vorgenommen werden. Solche Änderungen werden in neue Ausgaben der Bedienungsanleitung aufgenommen.