

# SP-1600 MANUALE DI ISTRUZIONI



[www.visionaudiovisual.com/techaudio/sp-1600](http://www.visionaudiovisual.com/techaudio/sp-1600)

## DICHIARAZIONE DI CONFORMITÀ

Laddove necessario, i prodotti Vision sono certificati e conformi a tutti i regolamenti locali noti relativi allo standard di "certificazione CB". Vision si impegna a garantire la completa conformità di tutti i prodotti con tutti gli standard di certificazione applicabili per la vendita nell'Unione Europea e in altri paesi aderenti.

Il prodotto descritto nel presente manuale di istruzioni è conforme alle norme RoHS (direttiva UE 2002/95/CE) e WEEE (direttiva UE 2002/96/CE). Al termine della sua vita utile questo prodotto deve essere riconsegnato nel punto vendita in cui è stato acquistato in modo che venga riciclato.

## AVVERTENZE



**CAUTION**  
RISK OF ELECTRIC SHOCK  
DO NOT OPEN



**ATTENZIONE: PERICOLO DI SCOSSE ELETTRICHE NON APRIRE**  
ATTENZIONE: PER RIDURRE IL PERICOLO DI SCOSSE ELETTRICHE, NON RIMUOVERE IL COPERCHIO (O IL PANNELLO POSTERIORE). ALL'INTERNO NON SONO PRESENTI PARTI RIPARABILI DALL'UTENTE. PER LA MANUTENZIONE RIVOLGERSI A PERSONALE TECNICO QUALIFICATO.



Il simbolo del fulmine con la punta a freccia all'interno di un triangolo equilatero ha la funzione di mettere in guardia l'utente sulla presenza, nel contenitore del prodotto, di "tensioni pericolose" non isolate di entità tale da comportare il pericolo di scosse elettriche per le persone.



Il punto esclamativo all'interno di un triangolo equilatero ha la funzione di richiamare l'attenzione dell'utente sulla presenza di importanti istruzioni relative al funzionamento e alla manutenzione (assistenza tecnica) nell'opuscolo fornito in dotazione con l'apparecchio.

**ATTENZIONE: PER RIDURRE IL PERICOLO DI INCENDIO O SCOSSE ELETTRICHE, NON ESPORRE L'APPARECCHIO ALLA PIOGGIA O ALL'UMIDITÀ.**

Tutti i prodotti sono progettati e importati nell'Unione Europea da Vision, società interamente controllata da Azlan Logistics Ltd., registrata in Inghilterra al n. 04625566 con sede legale in Lion House, 4 Pioneer Business Park, Clifton Moor, York, YO30 4GH. Registrazione WEEE: GD0046SY



## **DICHIARAZIONE DI ORIGINE**

Tutti i prodotti Vision sono fabbricati nella Repubblica Popolare Cinese (RPC).

## **LUOGO DI INSTALLAZIONE**

Non installare questo prodotto in luoghi caratterizzati dalle seguenti condizioni:

- Luoghi umidi o bagnati
- Luoghi esposti alla luce diretta del sole o in prossimità di fonti di calore
- Luoghi estremamente freddi
- Luoghi soggetti a vibrazioni eccessive e alla presenza polvere
- Luoghi poco ventilati

Non esporre questo prodotto a gocce o schizzi. **NON POSIZIONARE OGGETTI PIENI DI LIQUIDI SOPRA O VICINO A QUESTO PRODOTTO!**

## **IMBALLAGGIO**

Conservare tutto il materiale d'imballaggio. Questo materiale è essenziale per spedire l'unità in caso di riparazione.

NOTA: Qualora non si utilizzi l'imballaggio originale per la restituzione dell'unità al centro di assistenza, la garanzia non coprirà gli eventuali danni avvenuti durante il trasporto.

## **TENUTA IN POTENZA**

Con riferimento agli altoparlanti la potenza nominale indica la tenuta in potenza dell'altoparlante per un periodo di tempo prolungato senza distorsione. Questi altoparlanti sono in grado di sopportare fino a 50 watt RMS.

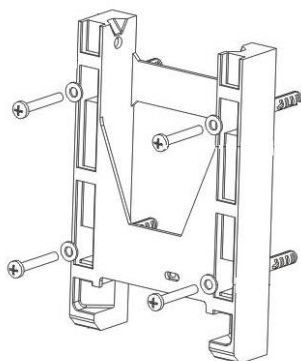
## **WATT**

Gli standard più affidabili per misurare i watt sono "Program Power" e "RMS", in quanto sono in grado di determinare i livelli sostenuti medi. Qualsiasi amplificatore a bassa impedenza senza un'uscita da 2 x 10 W a 2 x 70 W (a 8 ohm) sono adatti per questi altoparlanti.

NOTA: La potenza in uscita di un amplificatore dipende dal numero di altoparlanti collegati.  
Di norma 8 ohm indicano due altoparlanti collegati  
Di norma 4 ohm indicano quattro altoparlanti collegati

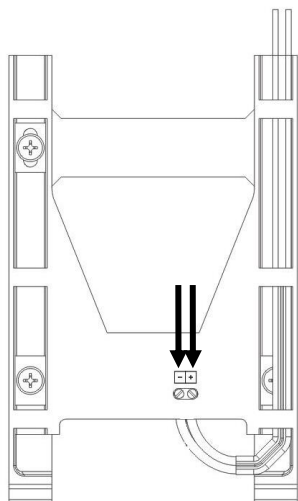
## INSTALLAZIONE

1. **MONTARE LE STAFFE SULLA PARETE** Posizionare le staffe su travi portanti e utilizzare viti adatte per fissare le staffe al muro. Assicurarsi che siano a piombo

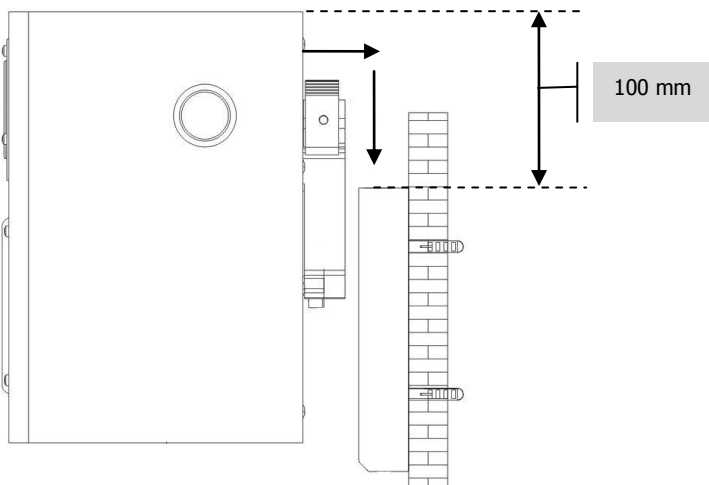


**NOTA:** Non posizionare l'estremità superiore della staffa a una distanza dal soffitto inferiore a 100mm.

2. **COLLEGARE I CAVI AI SUPPORTI** Collegare i cavi per altoparlanti dall'amplificatore alle staffe.

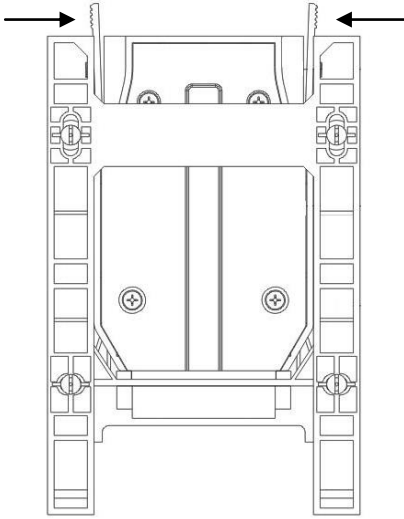


3. **INSERIRE GLI ALTOPARLANTI NEI SUPPORTI** Inserire gli altoparlanti nelle staffe dall'alto. Una volta posizionati scattano in posizione e non possono essere rimossi.



**PER RIMUOVERE GLI ALTOPARLANTI**

1. Premere contemporaneamente le due linguette posizionate nella parte superiore/posteriore degli altoparlanti.



2. Sollevare gli altoparlanti e rimuoverli.

## RISOLUZIONE DEI PROBLEMI

Se il sistema non funziona in modo corretto, consultare le seguenti informazioni. Se il problema persiste, scollegare dalla rete di alimentazione e contattare immediatamente il rivenditore AV.

Problema	Soluzione
Il suono proviene solo da un lato	<ul style="list-style-type: none"><li>• Spegnere l'amplificatore e invertire i collegamenti di uscita. Se cambia il lato di provenienza del suono, l'amplificatore funziona correttamente e il problema dipende da uno degli altoparlanti.</li><li>• Invertire i collegamenti di ingresso e verificare il cablaggio.</li></ul>
Suono molto basso	<ul style="list-style-type: none"><li>• Sono stati utilizzati cavi non schermati per gli altoparlanti? Utilizzare un cavo con un diametro di 0,75 mm o maggiore. Nota: un cavo fono o da minijack è schermato e non è adatto.</li></ul>

## SPECIFICHE

DIMENSIONI DEL PRODOTTO: 160 x 150 x 240 mm (lunghezza x larghezza x altezza per ogni altoparlante)

PESO DEL PRODOTTO: 3,3 kg (a coppia)

MATERIALE DI COSTRUZIONE: MDF da 9 mm

COLORE: bianco

TENUTA IN POTENZA: 50w watt (RMS)

DATI TECNICI:

Woofers: 4"

Tweeter: 1", in seta

Terminali ingresso/uscita: connettori Phoenix

Impedenza in uscita: 8 ohm

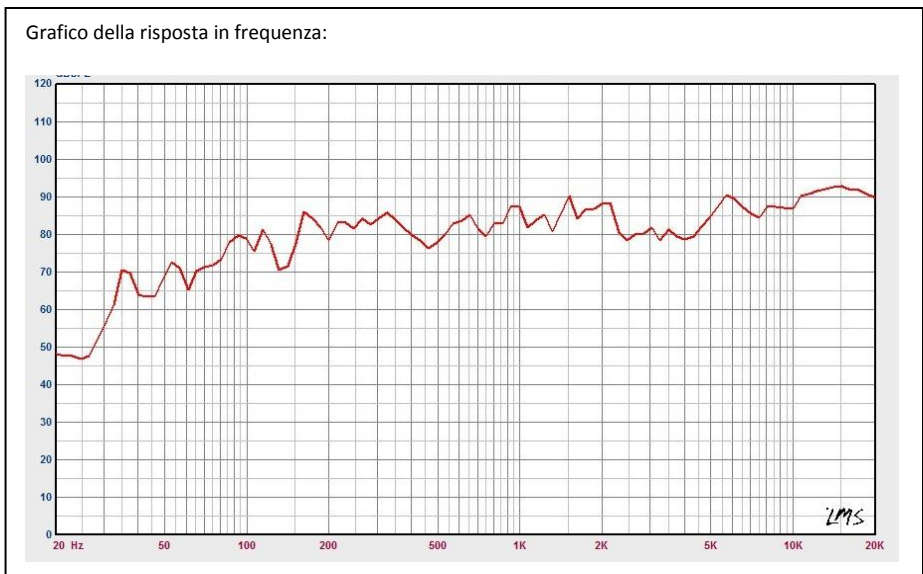
Sensibilità: 89 dB (1w/1m)

Risposta in frequenza: 75 Hz-20 kHz

CONFORMITÀ: conformità RoHS e WEEE

## ACCESSORI IN DOTAZIONE:

2 x staffe da parete





## **GARANZIA**

Il presente prodotto è coperto da una garanzia return-to-base di 2 anni con decorrenza dalla data di acquisto. Tale garanzia è valida esclusivamente per il primo acquirente e non è cedibile. Onde evitare qualsiasi dubbio, per primo acquirente si intende colui che risulta essere in possesso del prodotto sulla base delle informazioni raccolte presso il punto vendita dove è stato effettuato l'acquisto. Se si tratta di un prodotto DOA (dead on arrival), si hanno a disposizione 21 giorni dalla data di acquisto per la notifica al distributore nazionale tramite il rivenditore AV. La responsabilità del produttore e del centro di assistenza indicato è limitata al costo della riparazione e/o della sostituzione dell'unità difettosa in garanzia, fatti salvi i casi di morte o lesione (UE 85/374/CEE). La garanzia copre i seguenti casi:

- Guasto di qualsiasi componente, incluso l'alimentatore.
- Danni riscontrati immediatamente dopo aver rimosso il prodotto dall'imballaggio, se notificati entro 24 ore dall'acquisto.

In caso di problemi con il prodotto contattare il rivenditore AV presso il quale è stato effettuato l'acquisto. Il primo acquirente risponde della spedizione del prodotto al centro di assistenza indicato dal produttore per la riparazione.

Le unità riparate saranno restituite entro 5 giorni lavorativi o comunque nel più breve tempo possibile. In linea con gli obblighi WEEE, il produttore cercherà di sostituire le parti difettose del prodotto piuttosto che sostituire l'intera unità. La garanzia non si applica in caso di guasti provocati da incuria, uso improprio, installazione errata, alimentazione discontinua o difettosa dovuti al mancato rispetto delle istruzioni riportate nel presente manuale.

*NOTE LEGALI: A causa del nostro impegno per il continuo miglioramento dei nostri prodotti, i dati sopra riportati possono essere modificati senza preavviso. Il presente manuale di istruzioni è pubblicato senza alcuna garanzia ed eventuali miglioramenti o modifiche al manuale dovuti a errori tipografici, informazioni imprecise o aggiornamenti di programmi e/o attrezzature possono essere effettuati in qualsiasi momento e senza preavviso. Tali modifiche saranno inserite nelle nuove edizioni del manuale.*