

Brazo mural para pantallas planas 200 × 200

VFM-WA2X2/V3 EU SAP: 6230135

vav.link/es/vfm-wa2x2-v3

Soporte mural con doble articulación para pantallas planas

Apto para pantallas de 20 a 50"

CTS de hasta 25 kg / 55 lb

Alcance de 56-378 mm / 2,2-15,0"

Negro

La gama de soportes y brazos murales de Vision para sus mismas pantallas planas es resistente y flexible. El VFM-WA2X2/V3 se adapta a cualquier pantalla plana LCD o LED que disponga de orificios de montaje traseros con una separación entre ellos de 100 x 100 mm, 200 x 200 mm o 200 x 100 mm.



Hasta 50"

La mayoría de pantallas de hasta 50" utilizan el sistema de puntos de montaje VESA 100 o 200, de manera que el WA2X2 es idóneo para casi todas las pantallas de hasta este tamaño. Si una pantalla más grande dispone de los puntos de montaje correctos y pesa menos que la CTS, podrá instalarse en este soporte con total seguridad.

Instalación rápida

La placa de montaje se fija en la parte posterior de la pantalla y, a continuación, solo hay que encajar la pantalla en su lugar en el brazo mural y sujetarla con dos pernos.

CTS de 25 kg

Este soporte dispone de una «carga de trabajo segura» de 25 kg / 55 lb. El diseño de un solo brazo hace que este soporte resulte especialmente flexible.

Organización de los cables

Se incluye una pinza para mantener los cables ordenados detrás del televisor.

Inclinación y giro

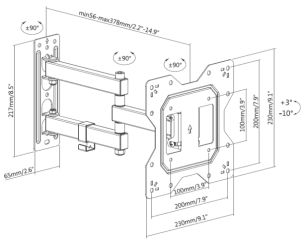

Tiene un ajuste de inclinación de -3° hacia arriba y 10° hacia abajo, además de un giro de 90°. Utilice este soporte para fijar una pantalla a gran altura en el rincón de una sala de espera, o para fijar varias pantallas alrededor de una oficina o salas de reuniones.

VESA


El estándar VESA se basa en la distancia de separación de los orificios de montaje en la parte posterior de su pantalla plana. Los orificios con una separación entre ellos de 200 x 200 mm se conocen como VESA 200 y son idóneos para este soporte. Este producto también es apto para los tamaños VESA más pequeños que se indican más adelante. El producto es idóneo además para los tamaños VESA más pequeños indicados en las especificaciones.

Tornillos de apriete manual

La pantalla se fija con tornillos de apriete manual, lo que agiliza la instalación de este soporte.



VISION



VISION

MANUAL

Manual

EN PDF 4.96 MB

files.visionaudiovisual.com/products/VFM-WA2X2-V3/manuals/VFM-WA2X2-V3_manual.pdf

IMAGE

Product Images

ZIP 9.57 MB

<files.visionaudiovisual.com/products/VFM-WA2X2-V3/images/VFM-WA2X2-V3.zip>

SPECIFICATIONS

DIMENSIONES DEL PRODUCTO

ver imagen

DIMENSIONES DEL PAQUETE

295 x 238 x 65 mm / 11,6" x 9,37" x 2,5" (longitud x anchura x altura)

PESO DEL PRODUCTO

1,8 kg / 4,0 lb

PESO EMBALADO

2,0 kg / 4,4 lb

CARGA DE TRABAJO SEGURA

25 kg / 55 lb

MATERIAL DE FABRICACIÓN

Placa de pared: acero de 2,5 mm / 0,098" Placa VESA: acero laminado en frío de 1,8 mm / 0,071"

Brazos: acero laminado en frío de 1,2 mm / 0,047" Tamaño del tubo del brazo: 30 x 20 mm / 1,2" x 0,8"

COLOR

Negro

TAMAÑOS VESA

200 x 200 mm 200 x 100 mm 100 x 100 mm

ACCESORIOS INCLUIDOS

4 tornillos M6 de apriete manual de 14 mm 4 tornillos M8 de apriete manual de 20 mm

GARANTÍA

Reparación en punto de servicio durante toda la vida útil del producto

CONFORMIDAD NORMATIVA

REACH

CÓDIGO DE PARTE PARA PEDIDOS

VFM-WA2X2/V3 [EU SAP: 6230135 / US SAP: tbc]