



Supporto da pavimento motorizzato per schermi piatti con ruote XL


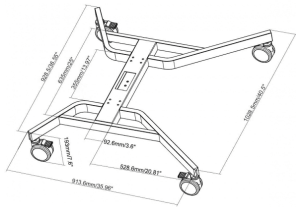
VFM-F40/WXL EU SAP: 5062719 US SAP: 70017408

vav.link/it/vfm-f40-wxl

Solleva fino a 130 kg (286 lb)
Regolazione dell'altezza fino a 700 mm (27,6")
Impugnature
Gambe lunghe per la massima stabilità
Ruote di alta qualità da 100 mm / 4"

Il supporto da pavimento per schermi piatti Vision VFM-F40/WXL è un sistema portatile per carichi pesanti adatto a display, interattivi e non, di grandi dimensioni. Il supporto è eccezionalmente solido e resistente e viene fornito quasi completamente assemblato. È sufficiente estrarlo dall'imballaggio, quindi assemblare e collegare il gruppo ruote e il supporto per schermo piatto. Non troverete supporti da pavimento più facili da assemblare.

I supporti da pavimento Vision scaricano sul pavimento in maniera sicura il carico dei display pesanti. Questo supporto è ottimizzato per l'uso in sale riunioni in cui è essenziale disporre di un equipaggiamento tecnico di alta qualità.



Carico di sicurezza di 130 kg (286 lb)

Il sistema F40 utilizza componenti di calibro pesante per sostenere i pesi e un potente motore a trasmissione lineare per sollevarli e abbassarli con una forza di 1500 newton a una velocità relativamente elevata di 19 mm (0,8") al secondo.

Spedizione regolare

Il prodotto viene spedito in tre imballaggi: la scatola VFM-F40FRAME contenente la colonna quasi completamente assemblata; il sistema di montaggio a parete VFM-W8X6 da fissare alla colonna; il gruppo ruote VFM-FWHEELSXL. In questo modo ciascun imballaggio ha un peso inferiore a 30 kg / 66 lb e può essere accettato dai servizi di spedizione convenzionali.

Regolazione dell'altezza motorizzata fino a 700 mm / 27,5"

La colonna centrale ha altezza fissa di 1,7 metri (5,6 piedi), mentre il gruppo mobile si sposta su e giù per 700 mm / 27,5".

Tolleranze estremamente ridotte

Il meccanismo di scorrimento a rulli è costituito da quattro cuscinetti di alta qualità su binari lucidati. Le tolleranze dei cuscinetti sul binario eliminano qualsiasi movimento indesiderato.

Pratico telecomando

Il sistema viene fornito con un telecomando che offre semplici funzioni di sollevamento o abbassamento. Il telecomando può essere riposto sull'apposito supporto o tramite un magnete sul lato della colonna, fuori dal campo visivo.

Impugnature

Il gruppo ruote è dotato di due impugnature che consentono di spostare il supporto da pavimento senza dover toccare il display.


Arresto di sicurezza

Un meccanismo di arresto di sicurezza scatta nel momento in cui durante l'abbassamento il display tocca una superficie rigida. Nota: eventuali oggetti morbidi potrebbero non azionare l'arresto. Prestare sempre attenzione durante lo spostamento verso il basso del display.

Gestione dei cavi

Gli ampi fori di passaggio dei cavi sui lati consentono operazioni di organizzare i cavi in modo semplice e rapido. Sul retro sono disponibili dei fori per fascette stringicavo.

VISION



Niente più disordine

Il sistema offre ampio spazio dietro la copertura frontale per nascondere cavi, media player, mini PC e schede di distribuzione di alimentazione. Il gruppo ruote include una copertura posteriore per la colonna, che garantisce comunque l'accesso a un ampio gancio per cavi sul retro.

VESA 800 x 600

Questo prodotto include il sistema di montaggio a parete per carichi pesanti [VFM-W8X6](#) Vision, compatibile con gli schermi piatti di grandi dimensioni più diffusi da 47-90", secondo compatibilità con gli schemi VESA ed entro i limiti di peso.. È inoltre possibile fissare alla colonna la staffa da parete Vision [VFM-W10X6](#), più grande, o la [VFM-W6X4](#) e [VFM-W4X4](#), più piccola.

Mensola per laptop opzionale

Sulla parte orizzontale del sistema di montaggio a parete è possibile fissare una mensola opzionale a quattro altezze diverse con incrementi di 80 mm (3,1"). La piattaforma ha una larghezza di 450 mm (17,7") e una profondità di 306 mm (12,0"). Fissando la mensola all'altezza più bassa, la sua distanza dal centro dello schermo sarà di 680 mm (26,8"). *Codice articolo: VFM-WLS [SAP UE: 4857149 / SAP US: 13557610]* In alternativa è possibile fissare la mensola per laptop sul retro della colonna aggiungendo gli adattatori [VFM-F40RSBKT](#). [SAP UE: 5734147 / SAP US: da definire]

Mensola per videoconferenza opzionale

È possibile montare una mensola opzionale in posizione centrale, sopra o sotto lo schermo. Questa può ospitare videocamere come la Logitech Rally nonché le stazioni base Logitech Meetup, Yamaha YVC-1000 o Barco Clickshare CSE-200. I fori VESA100 sulla sezione verticale consentono di fissare prodotti quali custodie per iPad al di sopra o al di sotto del display.

Ampie ruote da 100 mm / 4"

Le ruote di grandi dimensioni agevolano gli spostamenti e riducono le vibrazioni. Sono persino dotate di angoli smussati per attutire l'eventuale impatto con i piedi.

Massima stabilità

I piedi hanno profondità di 800 mm / 31,5" per garantire la massima stabilità. Questo supporto portatile è in grado di sostenere display di peso elevato. Per display più leggeri per i quali non si prevedono spostamenti frequenti, consigliamo il supporto VFM-F40/W, dotato di piedi più corti.

Rotazione opzionale

È possibile aggiungere un gruppo di cuscinetti rotanti per permettere la rotazione dello schermo dalla posizione verticale a quella orizzontale. Con il gruppo cuscinetti, il carico di sicurezza dello schermo è limitato a 45 kg / 99 lb. *Codice articolo: [VFM-WRT](#) [SAP UE: 5432023 / SAP US da confermare]*

Mensola posteriore opzionale

La mensola per laptop VFM-WLS Vision può essere fissata sul retro della colonna a qualsiasi altezza aggiungendo due semplici adattatori a staffa. *Codice articolo: [VFM-F40RSBKT](#) [EU SAP: 5734147]*

MANUAL

Quick manual

EN PDF 1.69 MB

files.visionaudiovisual.com/products/VFM-F40-WXL/manuals/VFM-FWHEELSXL_quick_manual.pdf

W manual

EN PDF 969.90 KB

files.visionaudiovisual.com/products/VFM-F40-WXL/manuals/VFM-F40-W_manual.pdf

CAD

Cad

ZIP 890.55 KB

<files.visionaudiovisual.com/products/VFM-F40-WXL/cad/VFM-F40.zip>

Cad

VND.DWG 213.59 KB

<files.visionaudiovisual.com/products/VFM-F40-WXL/cad/VFM-FWHEELSXL.dwg>

IMAGE

WXL

ZIP 15.65 MB

<files.visionaudiovisual.com/products/VFM-F40-WXL/images/VFM-F40-WXL.zip>

Dims

PNG 328.13 KB

files.visionaudiovisual.com/products/VFM-F40-WXL/images/VFM-FWHEELSXL_dims.png

Underneath

PNG 1.32 MB

files.visionaudiovisual.com/products/VFM-F40-WXL/images/VFM-FWHEELSXL_underneath.png

Right angle

PNG 899.51 KB

files.visionaudiovisual.com/products/VFM-F40-WXL/images/VFM-FWHEELSXL_right_angle.png

Left angle

PNG 905.49 KB

files.visionaudiovisual.com/products/VFM-F40-WXL/images/VFM-FWHEELSXL_left_angle.png

Above

PNG 1.19 MB

files.visionaudiovisual.com/products/VFM-F40-WXL/images/VFM-FWHEELSXL_above.png

Menu

PNG 177.95 KB

files.visionaudiovisual.com/products/VFM-F40-WXL/images/VFM-F40-WXL_menu.png

Product Images

PNG 1.12 MB

<files.visionaudiovisual.com/products/VFM-F40-WXL/images/VFM-F40-WXL.png>

Front

PNG 1.01 MB

files.visionaudiovisual.com/products/VFM-F40-WXL/images/VFM-F40-WXL_front.png

Front angle w display

PNG 1.19 MB

files.visionaudiovisual.com/products/VFM-F40-WXL/images/VFM-F40-WXL_front_angle_w_display.png

Front w display

PNG 1.39 MB

files.visionaudiovisual.com/products/VFM-F40-WXL/images/VFM-F40-WXL_front_w_display.png

Rear

PNG 0.98 MB

files.visionaudiovisual.com/products/VFM-F40-WXL/images/VFM-F40-WXL_rear.png

Rear w display

PNG 1.41 MB

files.visionaudiovisual.com/products/VFM-F40-WXL/images/VFM-F40-WXL_rear_w_display.png

Side

PNG 385.74 KB

files.visionaudiovisual.com/products/VFM-F40-WXL/images/VFM-F40-WXL_side.png

Side w display

PNG 408.01 KB

files.visionaudiovisual.com/products/VFM-F40-WXL/images/VFM-F40-WXL_side_w_display.png

SPECIFICATIONS

IN DOTAZIONE

1 VFM-F40FRAME 1 VFM-W8X6 1 VFM-FWHEELSXL

DIMENSIONI DEL PRODOTTO

VFM-F40FRAME: VEDERE CAD VFM-W8X6: 845 X 635 X 36 MM / 33,3" X 25,0" X 1,4" (LARGHEZZA X ALTEZZA X PROFONDITÀ) VFM-FWHEELSXL: VEDERE CAD

DIMENSIONI CON IMBALLO

VFM-F40FRAME: 1400 X 380 X 140 MM / 55,12" X 14,96" X 5,51" VFM-W8X6: 880 X 235 X 40 MM / 34,6" X 9,3" X 1,6" VFM-FWHEELSXL: 996 x 960 x 95 MM / 39,2" x 37,8" x 3,7"

PESO DEL PRODOTTO

VFM-F40FRAME: 26 KG / 57 LB VFM-W8X6: 5,8 KG / 12,9 LB VFM-FWHEELSXL: 11,4 KG / 25,1 LB TOTALE: 43,2 KG / 95,2 LB

PESO CON IMBALLO

VFM-F40FRAME: 29,9 KG / 66 LB VFM-W8X6: 6,8 KG / 15,0 LB VFM-FWHEELSXL: 13,7 KG / 30,2 LB TOTALE: 50,4 KG / 111,1 LB

CARICO DI LAVORO IN SICUREZZA

130 KG / 286 LB

MATERIALE DI COSTRUZIONE

ACCIAIO

COLORE

NERO OPACO VERNICIATO A POLVERE

DIMENSIONI VESA

800 X 600 MM 800 X 500 MM 800 X 400 MM 600 x 600 MM 600 X 500 MM 600 x 400 MM 500 X 500 MM 500 X 400 MM 400 X 600 MM 400 x 400 MM 400 X 300 MM 400 x 200 MM 300 x 400 MM 300 x 300 MM

TIPO DI MOTORE

LINEARE

ARRESTO DI SICUREZZA

SÌ

FORZA

1500 N (SOLLEVAMENTO E ABBASSAMENTO)

VELOCITÀ DI MOVIMENTO

19 MM / 0,8" AL SECONDO

CAMPO DI REGOLAZIONE DELL'ALTEZZA

700 MM / 27,6"

ACCESSORI IN DOTAZIONE

CON VFM-F40FRAME 1 CAVO DI ALIMENTAZIONE C7 A FORMA DI OTTO PER UE DA 2,5 M (8 PIEDI) 1 CAVO DI ALIMENTAZIONE C7 A FORMA DI OTTO PER REGNO UNITO DA 2,5 M (8 PIEDI) 1 CAVO DI ALIMENTAZIONE C7 A FORMA DI OTTO PER AU DA 2,5 M (8 PIEDI) 1 CAVO DI ALIMENTAZIONE C7 A FORMA DI OTTO PER STATI UNITI DA 2,5 M (8 PIEDI) 1 TELECOMANDO A INFRAROSSI (BATTERIA A23 DA 12 V INCLUSA) 4 STAFFE DA PARETE CON VFM-W8X6 4 VITI M5 DA 16 MM 4 VITI M6 DA 16 MM 4 VITI M6 DA 25 MM 4 VITI M8 DA 16 MM 4 VITI M8 DA 35 MM 2 VITI M8 DA 45 MM CON VFM-FWHEELSXL 2 IMPUGNATURE COPERTURA POSTERIORE PER COLONNA

ALIMENTAZIONE

ALIMENTATORE INTEGRATO DA 110-230 V

GARANZIA

A VITA CON SPEDIZIONE AL CENTRO ASSISTENZA SOLO REGNO UNITO: 5 ANNI ON-SITE

CONFORMITÀ

ROHS, RAEE, FCC, CE/EMC, CE/LVD, RCM/DOC, RCM/POC CONFORME ADA (AMERICANS WITH DISABILITY ACT)

CODICE ARTICOLO PER L'ORDINE

VFM-F40/WXL [SAP UE: 5062719 / SAP US: 70017408]

COMPONENTI AGGIUNTIVI OPZIONALI

Mensola per laptop VFM-WLS [SAP UE: 4857149 / SAP US: 13557610] MENSOLA PER VIDEOCONFERENZE VFM-WVC [SAP UE: 5048878 / SAP US: 13557673] Accessorio di rotazione VFM-WRT [SAP UE: 5432023 / SAP US: da confermare]

KIT ALTERNATIVI

VFM-F40/WXL/4X4 [EU SAP: 5402806] VFM-F40/WXL/4X6 [EU SAP: 5402807] VFM-F40/WXL/6X4 [EU SAP: 5402808] VFM-F40/WXL/10X6 [EU SAP: 5402809]

The logo for VISION, featuring the word "VISION" in a bold, white, sans-serif font. The letter "O" is stylized with a play button icon inside it. The logo is set against a dark green background that is part of a larger graphic design at the bottom of the page.