

GŁOŚNIK LISTWY DŹWIĘKOWEJ SB-800P — INSTRUKCJA OBSŁUGI



www.visionaudiovisual.com/techaudio/sb-800p/

DEKLARACJA ZGODNOŚCI

W przypadkach, w których to ma zastosowanie, produkty Vision posiadają certyfikat potwierdzający spełnienie wymogów określonych przez „program certyfikacji CB” i są zgodne ze wszystkimi znanymi przepisami lokalnymi. Firma Vision zobowiązuje się zapewnić pełną zgodność wszystkich produktów oferowanych w sprzedaży w UE i innych krajach uczestniczących ze wszystkimi stosownymi normami certyfikacji.

Produkt opisany w niniejszej instrukcji obsługi jest zgodny z dyrektywą RoHS (dyrektywa UE 2002/95/WE) i WEEE (dyrektywa UE 2002/96/WE). Ten produkt należy zwrócić do miejsca zakupu po zakończeniu okresu eksploatacji w celu recyklingu.

OSTRZEŻENIA



CAUTION
RISK OF ELECTRIC SHOCK
DO NOT OPEN



PRZESTROGA: RYZYKO PORAŻENIA PRĄDEM ELEKTRYCZNYM NIE OTWIERAĆ

PRZESTROGA: ABY ZMNIJSZYĆ RYZYKO PORAŻENIA PRĄDEM ELEKTRYCZNYM, NIE ZDEJMOWAĆ POKRYWY (LUB PANELU TYLNEGO). WEWNĄTRZ NIE MA ŻADNYCH CZĘŚCI PRZEZNACZONYCH DO OBSŁUGI PRZEZ UŻYTKOWNIKA. CZYNNOŚCI SERWISOWE NALEŻY ZLECAĆ WYKWALIFIKOWANYM TECHNIKOM SERWISOWYM.



Symbol błyskawicy zakończony grottem umieszczony w trójkącie równobocznym ma za zadanie ostrzegać użytkownika, że wewnątrz obudowy urządzenia występuje niez izolowane „niebezpieczne napięcie”, którego wartość może stwarzać ryzyko porażenia prądem elektrycznym.



Wykrzyknik wewnątrz trójkąta równobocznego ma za zadanie ostrzegać użytkownika o istnieniu ważnych instrukcji obsługi i konserwacji (obsługi serwisowej) znajdujących się w dokumentacji dołączonej do urządzenia.

OSTRZEŻENIE: ABY ZMNIJSZYĆ RYZYKO POŻARU LUB PORAŻENIA PRĄDEM ELEKTRYCZNYM, NIE NARAŻAĆ URZĄDZENIA NA DZIAŁANIE DESZCZU LUB WILGOCI.

Wszystkie produkty są produkowane i importowane do krajów Unii Europejskiej przez firmę Vision, która należy do spółki Azlan Logistics Ltd, zarejestrowanej w Anglii pod numerem 04625566 w Lion House, 4 Pioneer Business Park, Clifton Moor, York, YO30 4GH. Numer rejestracyjny WEEE: GD0046SY

2

SB-800P_manual_pl

DEKLARACJA POCHODZENIA

Wszystkie produkty firmy Vision są produkowane w Chińskiej Republice Ludowej.

UŻYWAĆ TYLKO DOMOWYCH GNIAZD ELEKTRYCZNYCH

Podłączenie urządzenia do gniazda dostarczającego wyższe napięcie może być przyczyną pożaru.

ZACHOWAĆ OSTROŻNOŚĆ PRZY OBSŁUDZE PRZEWODU ZASILAJĄCEGO

Nie należy odłączać wtyczki od gniazda elektrycznego, pociągając za przewód. Zawsze należy pociągać za wtyczkę. Pociągnięcie za przewód może spowodować jego uszkodzenie. Jeśli urządzenie nie będzie używane przez dłuższy czas, należy odłączyć je od gniazda elektrycznego. Na przewodzie zasilającym nie należy umieszczać mebli ani innych ciężkich przedmiotów. Należy unikać upuszczania ciężkich przedmiotów na przewód. Na przewodzie zasilającym nie wolno wiązać węzłów. Może to doprowadzić nie tylko do uszkodzenia przewodu, ale także spowodować spięcie, które może być przyczyną pożaru.

MIEJSCE INSTALACJI

Należy unikać instalacji produktu w następujących miejscach:

- Miejsca wilgotne
- Miejsca narażone na bezpośrednie działanie promieni słonecznych lub w pobliżu urządzeń grzewczych
- Miejsca bardzo zimne
- Miejsca narażone na nadmierne wibracje lub zapylenie
- Miejsca słabo wentylowane

Nie należy umieszczać tego produktu w miejscach narażonych na zamoczenie lub ochłapanie. NA TYM PRODUKCIE ANI W JEGO POBLIŻU NIE NALEŻY UMIESZCZAĆ PRZEDMIOTÓW WYPEŁNIONYCH CIECZĄ!

PRZENOSZENIE URZĄDZENIA

Przed przeniesieniem urządzenia należy odłączyć przewód zasilający od gniazda elektrycznego i odłączyć przewody łączące z innymi urządzeniami.

OBJAWY OSTRZEGAWCZE

W przypadku wykrycia nietypowego zapachu lub dymu należy natychmiast wyłączyć ten produkt i odłączyć przewód zasilający. Należy skontaktować się ze sprzedawcą lub firmą Vision.

OPAKOWANIE

Należy zachować wszystkie materiały opakowaniowe. Są one niezbędne w przypadku konieczności wysyłki urządzenia w celu dokonania naprawy.

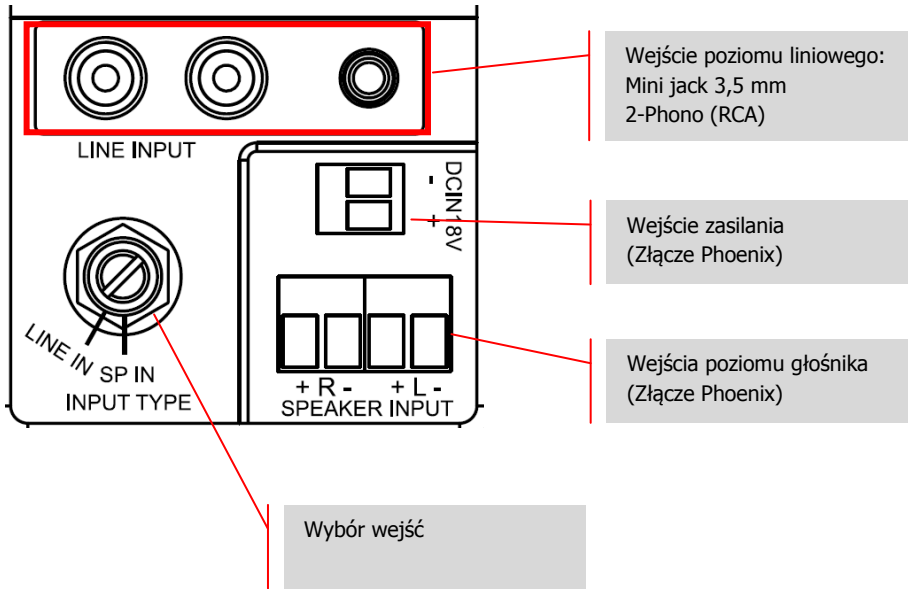
JĘŚLI W CELU PRZESŁANIA URZĄDZENIA DO CENTRUM SERWISOWEGO NIE ZOSTANIE UŻYTE ORYGINALNE OPAKOWANIE, USZKODZENIA POWSTAŁE W TRANSPORCIE NIE BĘDĄ OBJĘTE GWARANCJĄ.

MOC

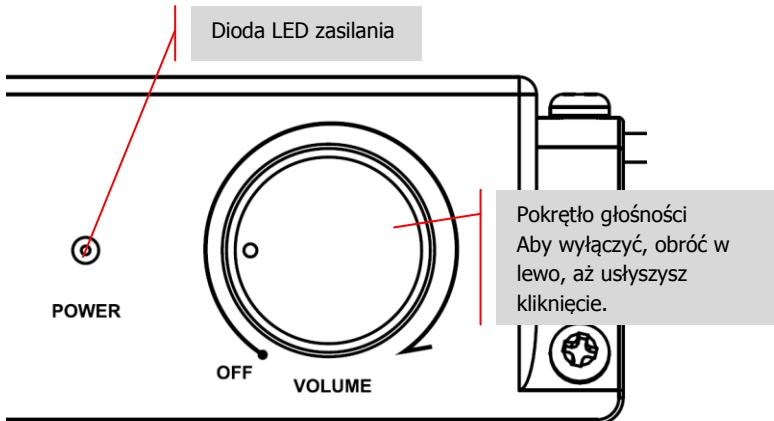
Najbardziej spójnymi standardami pomiaru mocy są „Program Power” oraz „RMS”, ponieważ mierzą one średnie podtrzymane poziomy.

Jeżeli głośniki mają zintegrowane wzmacniacze, obciążenie (rezystancja, mierzona w omach) jest znane, dlatego moc znamionowa jest stała.

PANEL TYLNY

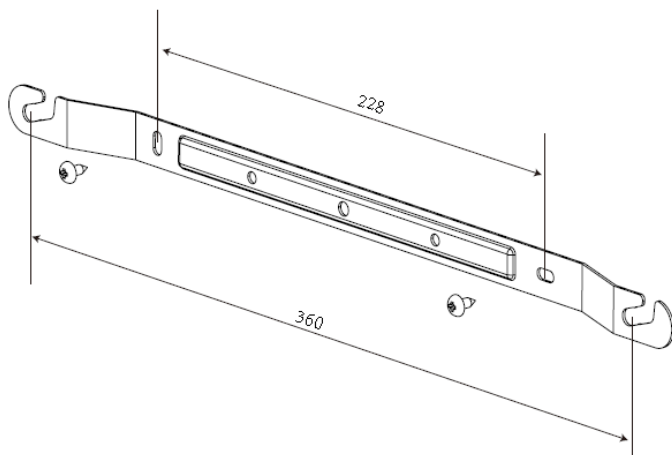


POD SPODEM

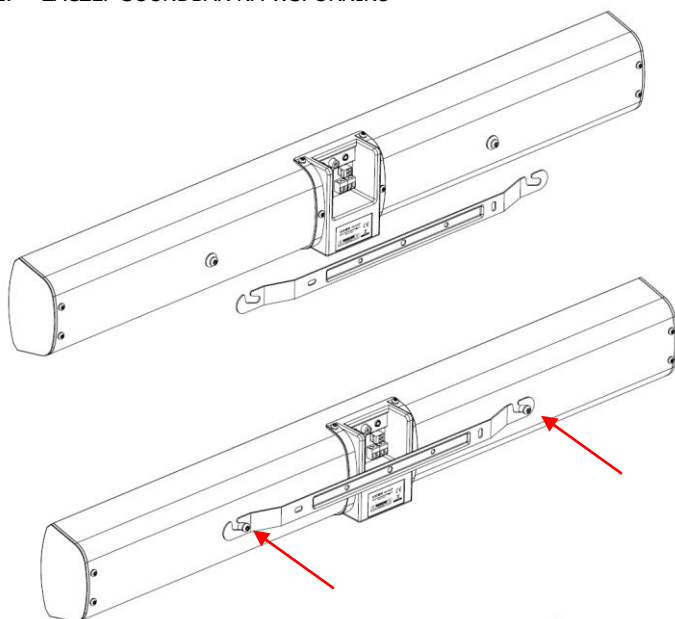


INSTALACJA NA ŚCIANIE

1. PRZYMOCUJ UCHWYTY DO ŚCIANY

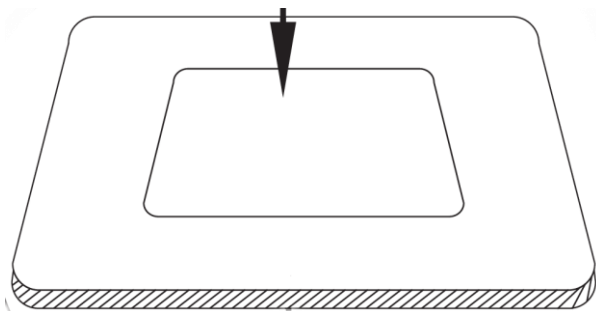


2. ZACZEP SOUNDBAR NA WSPORNIKU

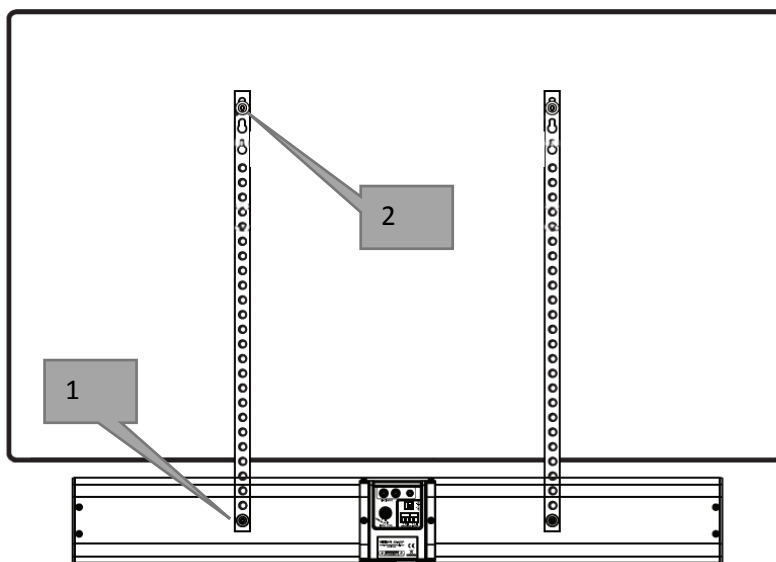


INSTALACJA POD EKRANEM

1. UŁÓŻ EKRAN NA POWIERZCHNI OGLĄDANIA

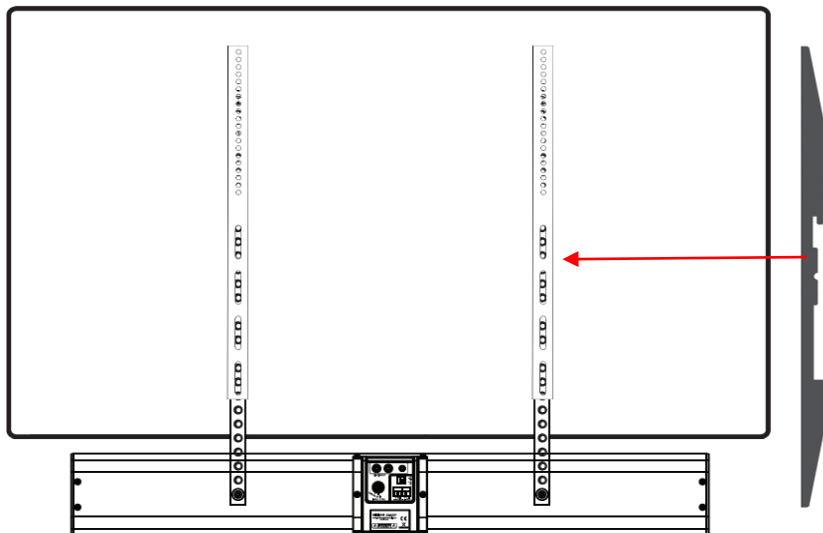


2. UMIEŚĆ SOUNDBAR POD EKRANEM
3. PRZYMOCUJ LISTWY MOCUJĄCE DO SOUNDBARA



4. UMIEŚĆ LISTWY NAD OTWORAMI MONTAŻOWYMI EKRANU

5. UMIEŚĆ ŚCIENNE UCHWYTY MONTAŻOWE NA EKRANIE



6. PRZYMOCUJ UCHWYTY MONTAŻOWE DO EKRANU

7. ZAWIEŚ EKRAN W DOCELOWYM MIEJSCU

WYBÓR TYPU WEJŚCIA

POZIOM LINIOWY

SB-800P posiada wbudowany wzmacniacz. Umożliwia on odbiór sygnału stereo poziomy liniowego z gniazda słuchawkowego na laptopie lub telefonie.

Aby wyregulować głośność, obróć pokrętkę na dole (należy zauważyć, że produkt nie ma pilota zdalnego sterowania).

POZIOM GŁOŚNIKÓW

Jeżeli ekran posiada wbudowany wzmacniacz, wybierz opcję SP IN, aby odbierać mocniejszy sygnał poziomy głośników. Spowoduje to obejście wzmacniacza SP-800P. Zasadniczo będzie tu używany nieekranowany kabel głośnikowy, który często jest koloru czarnego i czerwonego.

Aby wyregulować głośność, użyj pilota ekranu. Nie ma potrzeby doprowadzać moc do soundbara.

UWAGA: Nie podłączać sygnału poziomy głośników do wejść poziomu liniowego.

DANE TECHNICZNE

WYMIARY PRODUKTU: 756 x 75 x 99 mm (szerokość x głębokość x wysokość)

WYMIARY W OPAKOWANIU: 870 x 92 x 135 mm

MASA PRODUKTU: 2 kg

MASA W OPAKOWANIU: 2,7 kg

MATERIAŁ KONSTRUKCYJNY: Tworzywo ABS

KOLOR: Biały

SZCZEGÓŁY TECHNICZNE:

Wyjście wzmacniacza: 2 x 15 W RMS

Głośnik niskotonowy: 2 x 3,5"

Głośnik wysokotonowy: 2 x 0,5"

Wejście 1: Mini jack (3,5 mm)

Wejście 2: 2-Phono (RCA) (wejścia są sumowane)

Wejście głośników (od ekranu, jeżeli posiada wbudowany wzmacniacz): Wymowane złącze Phoenix

Impedancja wyjścia: 8 omów

Czułość: 89 dB (1w/1m)

Pasma przenoszenia: 120 Hz – 20k Hz

DOŁĄCZONE AKCESORIA:

2 x wspornik ścienny

2 x listwa montażowa 700 mm – do zawieszania soundbara pod ekranem.

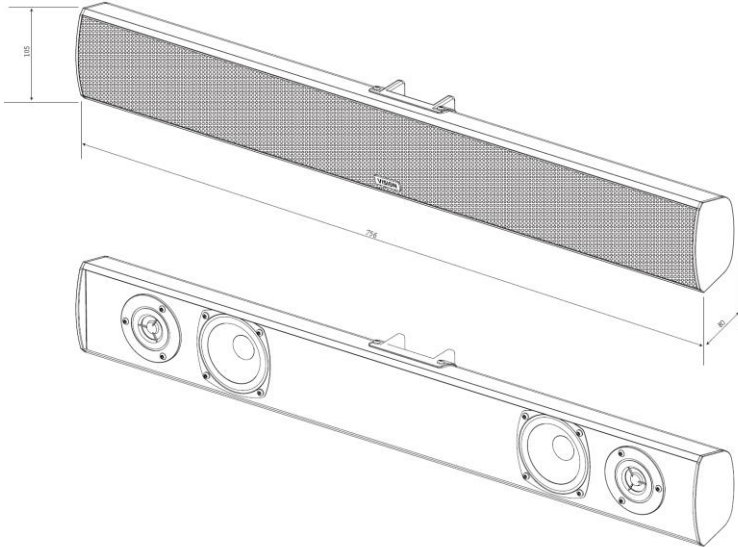
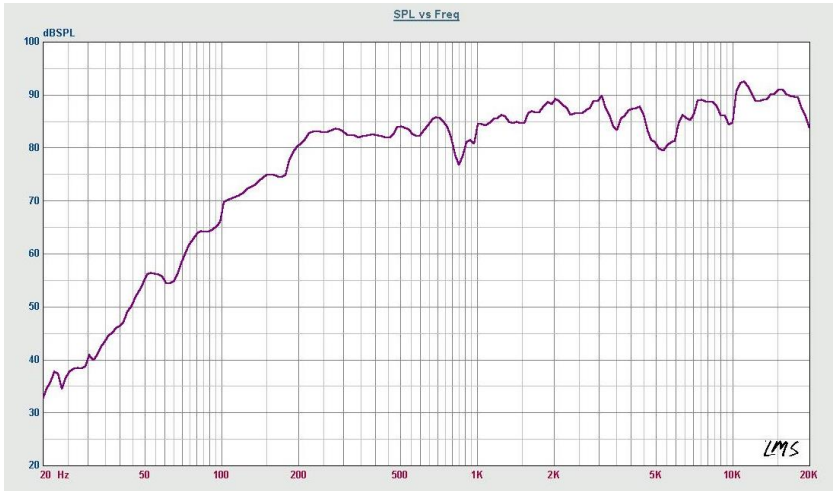
Uwaga: kable wejściowe nie są dołączone do produktu.

ZASILANIE: Zasilacz zewnętrzny 100-240 V 50/60 Hz AC — 18 V /1 A

Transformator zintegrowany z wtyczką. Zawiera wymienne wtyczki: UK/EU/US/AU. Długość przewodu zasilania prądem stałym: 4 m. Rozmiary transformatora: 75 x 38 x 50 mm (wysokość x szerokość x długość) z uwzględnieniem wtyków

GWARANCJA: Żywotność powrotu do bazy (naprawa w punkcie serwisowym)

ZGODNOŚĆ: RoHS, WEEE, CE/EMC, FCC, RCM-POC, RCM-SDOC



DOŻYWOTNIA GWARANCJA TYPU „RETURN TO BASE” (NAPRAWA W PUNKCIE SERWISOWYM)

Ten produkt objęty jest dożywotnią gwarancją typu „return to base” (naprawa w punkcie serwisowym). W przypadku wystąpienia problemu wymagane jest podanie SZCZEGÓŁOWEGO OPISU usterki.

Niektóre produkty Vision są zaawansowane technicznie i wymagają sprawdzenia wszystkich elementów instalacji pod kątem usterek, ponieważ źródłem problemu może nie być produkt Vision. W związku z powyższym w przypadku niedostarczenia stosownego opisu producent może odmówić wymiany produktu.

- Niniejsza gwarancja przysługuje wyłącznie pierwszemu nabywcy i nie podlega cesji.
- Niniejsza gwarancja chroni nabywcę w zakresie:
 - Awarii dowolnych komponentów, włącznie z zasilaczem.
 - Uszkodzeń stwierdzonych przy pierwszym wyjęciu produktu z opakowania, jeśli zostaną zgłoszone w ciągu 24 godzin od daty zakupu.
- Jeśli został dostarczony uszkodzony produkt, w ciągu 21 dni od daty zakupu należy powiadomić dystrybutora za pośrednictwem sprzedawcy sprzętu audio-wideo.
- Pierwszy nabywca jest odpowiedzialny za przesłanie produktu do wyznaczonego przez Vision centrum serwisowego.
- Odpowiedzialność Vision jest ograniczona do wysokości kosztu wymiany wadliwego produktu objętego gwarancją, z wyjątkiem przypadków poniesienia przez konsumenta śmierci lub obrażeń ciała (dyrektywa UE 85/374/EWG).
- Jeśli zaprzestano produkcji danego produktu, Vision przyzna zwrot pieniędzy zamiast wymiany produktu.
- Niniejsza gwarancja nie obejmuje wad powstałych wskutek nieprawidłowego montażu, modyfikacji, niewłaściwej obsługi lub użytkowania produktu niezgodnie z jego przeznaczeniem, a także wskutek uszkodzonego źródła zasilania.

Vision dołoży starań, aby wymieniony produkt został wysłany w ciągu 5 dni roboczych. W sytuacji gdy dotrzymanie tego terminu nie jest możliwe, produkt zostanie wysłany w innym, najwcześniejszym możliwym terminie.

***ZASTRZEŻENIE PRAWNE:** Ponieważ stale dążymy do ulepszania naszych produktów, powyższe szczegóły mogą ulec zmianie bez wcześniejszego powiadomienia. Niniejsza Instrukcja obsługi jest publikowana bez gwarancji, a wszelkie poprawki lub zmiany w Instrukcji obsługi podyktowane błędami typograficznymi, niedokładnością informacji lub udoskonaleniem oprogramowania i/lub sprzętu mogą być wprowadzane w dowolnym momencie bez wcześniejszego powiadomienia. Zmiany takie zostaną włączone do nowych wydań Instrukcji obsługi.*