

MANUALE DELL'UTENTE - ALTOPARLANTE PER SOUNDBAR SB-800P



www.visionaudiovisual.com/it/techaudio/sb-800p/

DICHIARAZIONE DI CONFORMITÀ

Laddove necessario, i prodotti Vision sono certificati e conformi a tutti i regolamenti locali noti relativi allo standard di "certificazione CB". Vision si impegna a garantire la completa conformità di tutti i prodotti con tutti gli standard di certificazione applicabili per la vendita nell'Unione Europea e in altri paesi aderenti.

Il prodotto descritto nel presente manuale di istruzioni è conforme alle norme RoHS (direttiva UE 2002/95/CE) e WEEE (direttiva UE 2002/96/CE). Al termine della sua vita utile questo prodotto deve essere riconsegnato al punto vendita in cui è stato acquistato per il riciclaggio.

AVVERTENZE



CAUTION
RISK OF ELECTRIC SHOCK
DO NOT OPEN



ATTENZIONE: PERICOLO DI SCOSSE ELETTRICHE NON APRIRE

ATTENZIONE: PER RIDURRE IL PERICOLO DI SCOSSE ELETTRICHE, NON RIMUOVERE IL COPERCHIO (O IL PANNELLO POSTERIORE). ALL'INTERNO NON SONO PRESENTI PARTI RIPARABILI DALL'UTENTE. PER LA MANUTENZIONE RIVOLGERSI A PERSONALE TECNICO QUALIFICATO.



Il simbolo del fulmine con la punta a freccia all'interno di un triangolo equilatero ha la funzione di mettere in guardia l'utente sulla presenza, nel contenitore del prodotto, di "tensioni pericolose" non isolate di entità tale da comportare il pericolo di scosse elettriche per le persone.



Il punto esclamativo all'interno di un triangolo equilatero ha la funzione di richiamare l'attenzione dell'utente sulla presenza di importanti istruzioni relative al funzionamento e alla manutenzione (assistenza tecnica) nell'opuscolo fornito in dotazione con l'apparecchio.

ATTENZIONE: PER RIDURRE IL PERICOLO DI INCENDIO O SCOSSE ELETTRICHE, NON ESPORRE L'APPARECCHIO ALLA PIOGGIA O ALL'UMIDITÀ.

Tutti i prodotti sono progettati e importati nell'Unione Europea da Vision, società interamente controllata da Azlan Logistics Ltd., registrata in Inghilterra al n. 04625566 con sede legale in Lion House, 4 Pioneer Business Park, Clifton Moor, York, YO30 4GH. Registrazione WEEE: GD0046SY



2

SB-800P_manual_it

DICHIARAZIONE DI ORIGINE

Tutti i prodotti Vision sono fabbricati nella Repubblica Popolare Cinese (RPC).

UTILIZZARE SOLO PRESE AC DELLA RETE DOMESTICA

Il collegamento dell'unità a una presa di corrente con voltaggio superiore può comportare pericolo d'incendio.

MANEGGIARE CON CURA IL CAVO DI ALIMENTAZIONE

Non tirare il cavo per scollegare la spina dalla presa AC; afferrare direttamente la spina per scollegarla. Tirando il cavo si possono causare danni al cavo stesso. Se non si prevede di utilizzare l'unità per un lungo periodo, staccare la spina. Non posizionare elementi di arredo o altri oggetti pesanti sul cavo ed evitare di farli cadere sul cavo. Non annodare il cavo di alimentazione. In caso contrario non solo potrebbe danneggiarsi ma potrebbe anche causare un cortocircuito con conseguente pericolo d'incendio.

LUOGO DI INSTALLAZIONE

Non installare questo prodotto in luoghi caratterizzati dalle seguenti condizioni:

- Luoghi umidi o bagnati
- Luoghi esposti alla luce diretta del sole o in prossimità di fonti di calore
- Luoghi estremamente freddi
- Luoghi soggetti a vibrazioni eccessive e alla presenza di polvere
- Luoghi poco ventilati

Non esporre questo prodotto a gocce o schizzi. **NON POSIZIONARE OGGETTI PIENI DI LIQUIDI SOPRA O VICINO A QUESTO PRODOTTO!**

SPOSTAMENTO DELL'UNITÀ

Prima di spostare l'unità assicurarsi di aver disinserito il cavo di alimentazione dalla presa AC e di aver scollegato i cavi di collegamento con altre unità.

SEGNALI DI PERICOLO

Se si rileva la presenza di un odore insolito o di fumo, disattivare immediatamente il prodotto e scollegare il cavo di alimentazione. Contattare il rivenditore o Vision.

IMBALLAGGIO

Conservare tutto il materiale d'imballaggio. Questo materiale è essenziale per spedire l'unità in caso di riparazione.

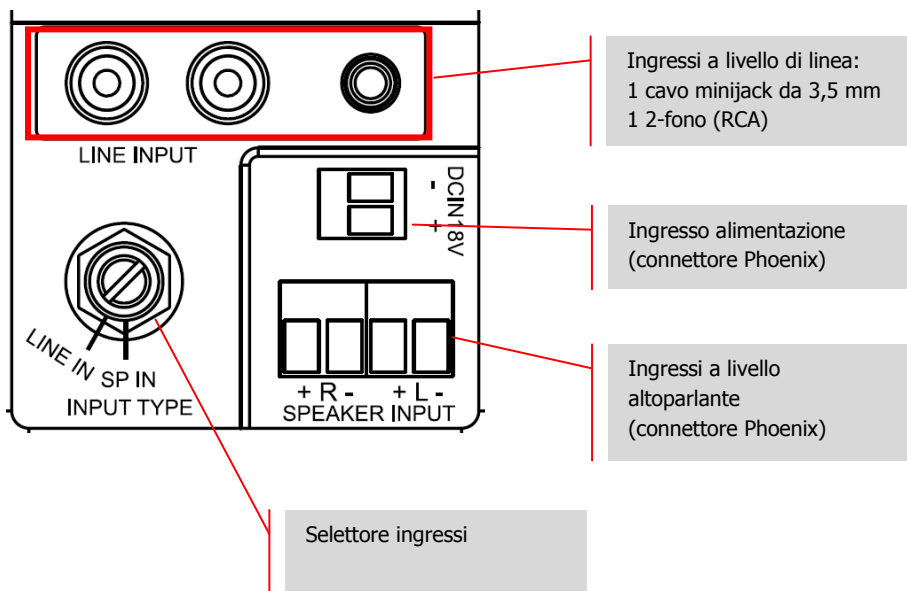
QUALORA NON SI UTILIZZI L'IMBALLAGGIO ORIGINALE PER LA RESTITUZIONE DELL'UNITÀ AL CENTRO DI ASSISTENZA, LA GARANZIA NON COPRIRÀ GLI EVENTUALI DANNI AVVENUTI DURANTE IL TRASPORTO.

WATT

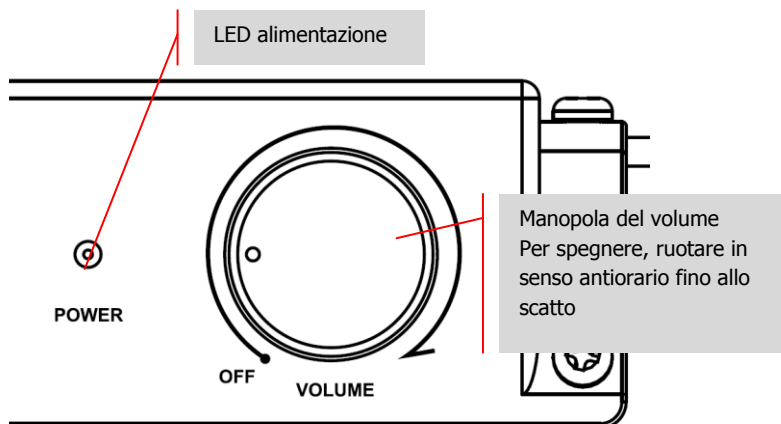
Gli standard più affidabili per misurare i watt sono "Program Power" e "RMS", in quanto sono in grado di determinare i livelli sostenuti medi.

Nel caso in cui gli altoparlanti integrino gli amplificatori, il carico (resistenza misurata in ohm) è noto e la potenza in watt è fissa.

PANNELLO POSTERIORE

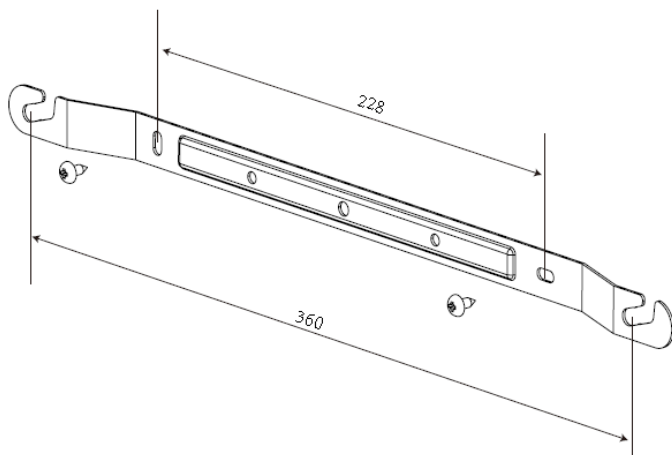


PARTE INFERIORE

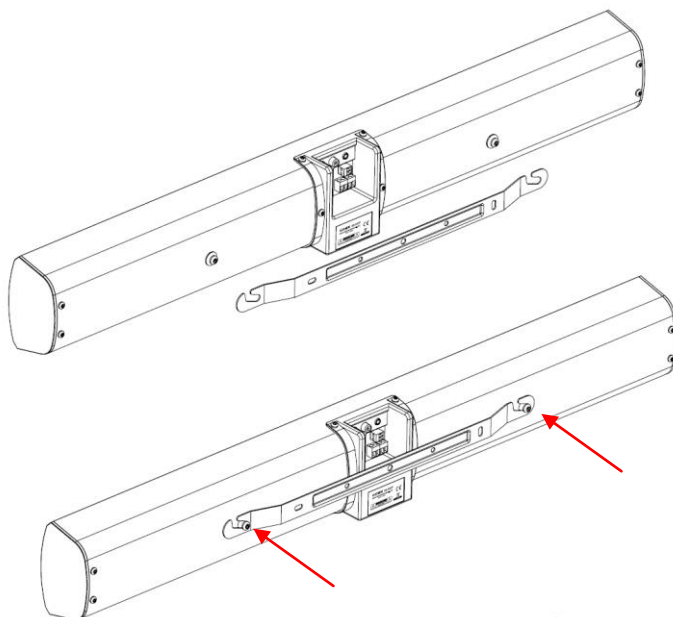


INSTALLAZIONE A PARETE

1. INSTALLARE LE STAFFE SULLA PARETE

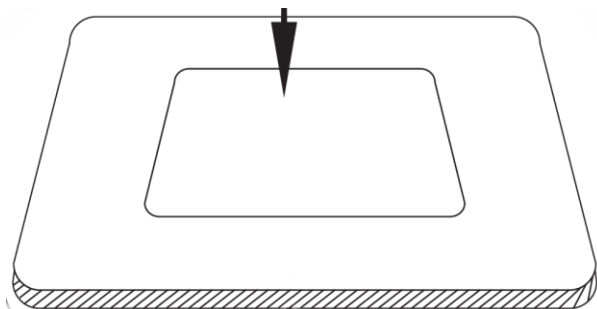


2. AGGANCIARE LA SOUNDBAR ALLA STAFFA

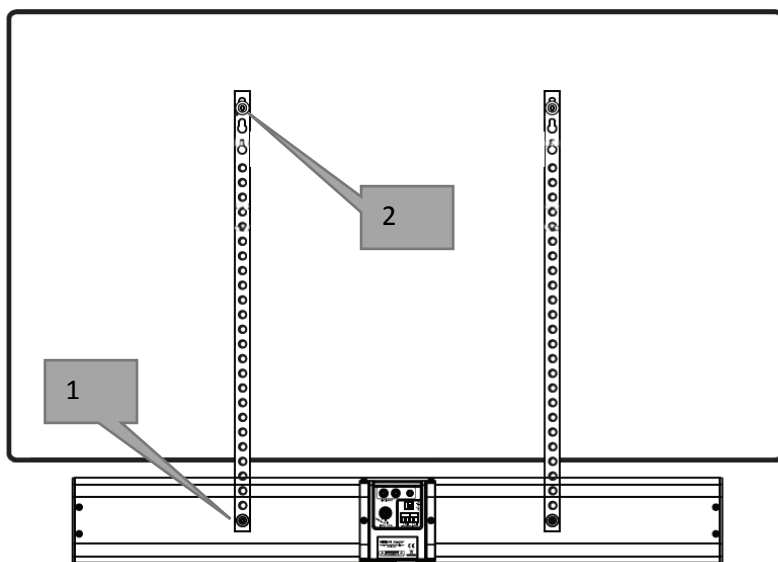


INSTALLAZIONE SOTTO LO SCHERMO

1. POSIZIONARE IL DISPLAY SULLA SUPERFICIE DI VISUALIZZAZIONE

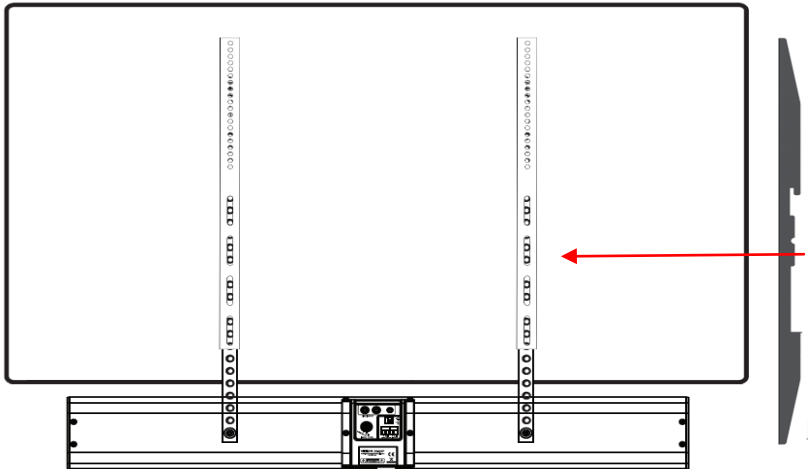


2. COLLOCARE LA SOUNDBAR SOTTO IL DISPLAY
3. FISSARE I SUPPORTI DI MONTAGGIO ALLA SOUNDBAR



4. POSIZIONARE I SUPPORTI SUI FORI DI MONTAGGIO DEL DISPLAY

5. POSIZIONARE I SUPPORTI DI MONTAGGIO A PARETE SUL DISPLAY



6. FISSARE I SUPPORTI DI MONTAGGIO A PARETE SUL DISPLAY

7. AGGANCIARE IL DISPLAY IN POSIZIONE

SELETTORE TIPO DI INGRESSO

LIVELLO LINEA

La soundbar SB-800P è dotata di un amplificatore integrato in grado di ricevere un segnale stereo a livello di linea proveniente dal jack per cuffie di un laptop o telefono.

Per regolare il volume, ruotare la manopola nella parte inferiore (nota: questo prodotto non è dotato di telecomando).

LIVELLO ALTOPARLANTE

Se lo schermo piatto è dotato di un amplificatore integrato, selezionare SP IN per ricevere il segnale a livello di altoparlante più potente. In questo modo, l'amplificatore viene bypassato nella soundbar SP-800P. In genere, l'amplificatore utilizza un cavo altoparlante non schermato che spesso è nero e rosso.

Per regolare il volume, utilizzare il telecomando del display. Non è necessario alimentare la soundbar.

NOTA: non collegare il segnale A LIVELLO DI ALTOPARLANTE agli ingressi A LIVELLO DI LINEA.

SPECIFICHE

DIMENSIONI PRODOTTO: 756 x 75 x 99 mm (29,8" x 2,9" x 3,9") (larghezza x profondità x altezza)

DIMENSIONI CON IMBALLO: 870 x 92 x 135 mm (34" x 3,6" x 5,3")

PESO DEL PRODOTTO: 2 kg (4,4 lb)

PESO CON IMBALLO: 2,7 kg (5,9 lb)

MATERIALE DI COSTRUZIONE: plastica ABS

COLORE: bianco

DATI TECNICI:

Uscita amplificatore: 2 x 15 watt (RMS)

Woofer: 2 x 3,5"

Tweeter: 2 x 0,5"

Ingresso 1: mini-jack (3,5 mm)

Ingresso 2: 2-fono (RCA) (gli ingressi sono combinati)

Ingresso altoparlante (dallo schermo piatto, se dotato di amplificatore interno): di tipo Phoenix amovibile

Impedenza in uscita: 8 ohm

Sensibilità: 88 dB (1 W/m)

Risposta in frequenza: 120 Hz-20 kHz

ACCESSORI IN DOTAZIONE:

2 staffe da parete

2 supporti di montaggio da 700 mm, per agganciare la soundbar sotto lo schermo piatto.

Nota: cavi di ingresso non inclusi

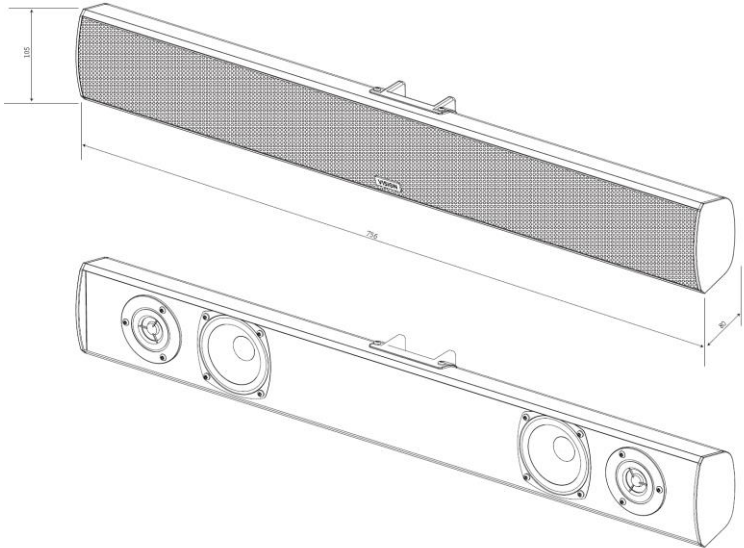
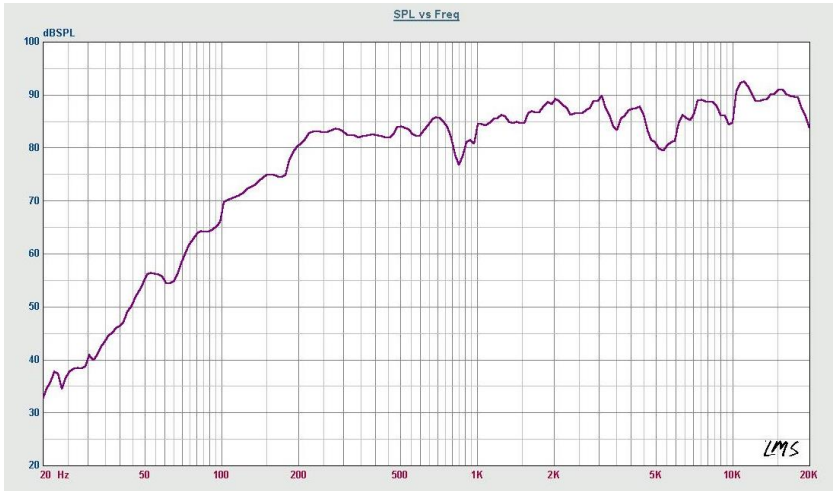
ALIMENTAZIONE: alimentatore esterno CA da 100-240 V, 50/60 Hz, 18 V / 1 A

Trasformatore integrato nella spina. Include connettori intercambiabili: UK/UE/US/AU.

Lunghezza cavo CC: 4 m. Dimensioni del trasformatore: 75 x 38 x 50 mm / 3" x 1,5" x 2" (altezza x larghezza x profondità), spine incluse

GARANZIA: Garanzia a vita con spedizione al centro assistenza

CONFORMITÀ: RoHS, WEEE, CE/EMC, FCC, RCM-POC, RCM-SDOC



GARANZIA A VITA CON SPEDIZIONE AL CENTRO ASSISTENZA

Questo prodotto è fornito con una garanzia a vita con spedizione al centro assistenza. Se si riscontra un problema, si richiede di fornire una DESCRIZIONE DETTAGLIATA del difetto.

Alcuni prodotti Vision sono particolarmente tecnici e richiedono un'ispezione di tutti i componenti dell'installazione, in quanto il difetto riscontrato potrebbe non interessare il prodotto Vision. Per questo motivo, nel caso in cui non si fornisca una descrizione adeguata, il produttore potrebbe rifiutare la sostituzione dell'articolo.

- Tale garanzia è valida esclusivamente per il primo acquirente e non è cedibile.
- La garanzia copre i seguenti casi:
 - Guasto di qualsiasi componente, incluso l'alimentatore.
 - Danno riscontrato immediatamente dopo aver rimosso il prodotto dall'imballaggio, se notificato entro 24 ore dall'acquisto.
- Se si tratta di un prodotto già difettoso o non funzionante al momento della consegna (DOA, "Dead On Arrival"), si hanno a disposizione 21 giorni dalla data di acquisto per inviare la notifica al distributore nazionale tramite il rivenditore AV.
- Il primo acquirente è responsabile della spedizione del prodotto al centro di assistenza indicato da Vision.
- La responsabilità di Vision è limitata al costo della sostituzione dell'unità difettosa in garanzia, fatti salvi i casi di morte o lesioni (UE 85/374/CEE).
- Se il prodotto è fuori produzione (EOL, "End Of Line"), Vision emetterà un rimborso anziché eseguirne la sostituzione.
- La garanzia non si applica in caso di guasti provocati da incuria, uso improprio, installazione errata, alimentazione discontinua o difettosa o modifiche apportate di propria iniziativa.

Benché Vision cerchi di inviare un prodotto di ricambio entro 5 giorni lavorativi, questo non è sempre possibile; in questo caso l'articolo sarà spedito al più presto possibile.

NOTE LEGALI: come conseguenza del nostro impegno per il continuo miglioramento dei prodotti, i dati riportati sopra possono essere modificati senza preavviso. Il presente manuale di istruzioni è pubblicato senza alcuna garanzia ed eventuali miglioramenti o modifiche al manuale dovuti a errori tipografici, informazioni imprecise o aggiornamenti di programmi e/o apparecchiature possono essere effettuati in qualsiasi momento e senza preavviso. Tali modifiche saranno inserite nelle nuove edizioni del manuale.