

HAUT-PARLEUR BARRE DE SON SB-800P MANUEL DE L'UTILISATEUR



www.visionaudiovisual.com/fr/techaudio/sb-800p/

DÉCLARATION DE CONFORMITÉ

Les produits Vision sont certifiés conformes à toutes les réglementations locales connues pour une certification OC. Vision s'engage à assurer que tous ses produits sont totalement compatibles avec l'ensemble des normes de certification applicables pour la vente dans la Communauté européenne et les autres pays participants.

Le produit décrit dans le présent manuel est conforme aux normes RoHS (directive UE 2002/95/CE) et DEEE (directive UE 2002/96/CE). À la fin de sa durée de vie, ce produit doit être renvoyé à son lieu d'achat en vue de son recyclage.

AVERTISSEMENTS



CAUTION
RISK OF ELECTRIC SHOCK
DO NOT OPEN



ATTENTION: RISQUE DE CHOC ÉLECTRIQUE NE PAS OUVRIR
ATTENTION : AFIN DE LIMITER LES RISQUES DE CHOC ÉLECTRIQUE, NE RETIREZ JAMAIS NI CAPOT NI CACHE ARRIÈRE. AUCUNE PIÈCE INTERNE N'EST RÉPARABLE PAR L'UTILISATEUR. POUR LA MAINTENANCE, ADRESSEZ-VOUS À UN PERSONNEL QUALIFIÉ.

 Le symbole représentant un éclair avec une pointe de flèche dans un triangle équilatéral a pour objet d'avertir l'utilisateur de la présence dans le boîtier du produit de points sous tension dangereux et non isolés, susceptibles de constituer un risque de choc électrique pour les personnes.

 Le point d'exclamation dans un triangle équilatéral est destiné à informer l'utilisateur qu'il trouvera dans la documentation accompagnant l'appareil des instructions importantes concernant son fonctionnement et sa maintenance.

AVERTISSEMENT : POUR LIMITER LES RISQUES D'INCENDIE OU DE CHOC ÉLECTRIQUE, N'EXPOSEZ JAMAIS CET APPAREIL À LA PLUIE OU À L'HUMIDITÉ.

Tous les produits sont conçus et importés au sein de l'UE par « Vision », une entreprise intégralement détenue par Azlan Logistics Ltd, société enregistrée en Angleterre sous le numéro 04625566 et sise à Lion House, 4 Pioneer Business Park, Clifton Moor, York, YO30 4GH. N° d'enregistrement DEEE : GD0046SY



DÉCLARATION D'ORIGINE

Tous les produits Vision sont fabriqués en République populaire de Chine (PRC).

UTILISEZ UNIQUEMENT DES PRISES CA DOMESTIQUES

Le raccordement de l'unité à une prise fournissant une tension supérieure peut entraîner un risque d'incendie.

MANIPULEZ LE CÂBLE D'ALIMENTATION AVEC SOIN

Ne débranchez pas la prise de la prise murale en tirant sur le câble ; tirez toujours sur la prise elle-même. Tirer sur le câble risquerait de l'endommager. Débranchez votre unité si vous prévoyez de ne pas l'utiliser pendant une durée prolongée. Ne placez pas de meubles ou d'autres objets lourds sur le câble, et évitez de faire tomber des objets lourds dessus. Ne faites pas de nœuds avec le câble d'alimentation. Vous risqueriez non seulement d'endommager le câble, mais également de causer un court-circuit entraînant un risque d'incendie important.

EMPLACEMENT D'INSTALLATION

Évitez d'installer ce produit dans un endroit :

- mouillé ou humide
- directement exposé aux rayons du soleil ou proche d'appareils de chauffage
- extrêmement froid
- excessivement sujet aux vibrations ou à la poussière
- insuffisamment ventilé

N'exposez pas ce produit à des égouttements ou projections de liquide. **NE DÉPOSEZ PAS D'OBJETS REMPLIS DE LIQUIDES SUR OU À PROXIMITÉ DE CE PRODUIT !**

DÉPLACEMENT DE L'UNITÉ

Avant de déplacer l'unité, veillez à retirer le câble d'alimentation de la prise murale et débranchez les câbles de connexion à d'autres unités.

SIGNES ALARMANTS

Si vous détectez une odeur ou une fumée anormales, éteignez immédiatement ce produit et débranchez le câble d'alimentation. Contactez votre revendeur ou Vision.

EMBALLAGE

Conservez tous les matériaux d'emballage. Ils sont essentiels au transport si l'unité doit être réparée.

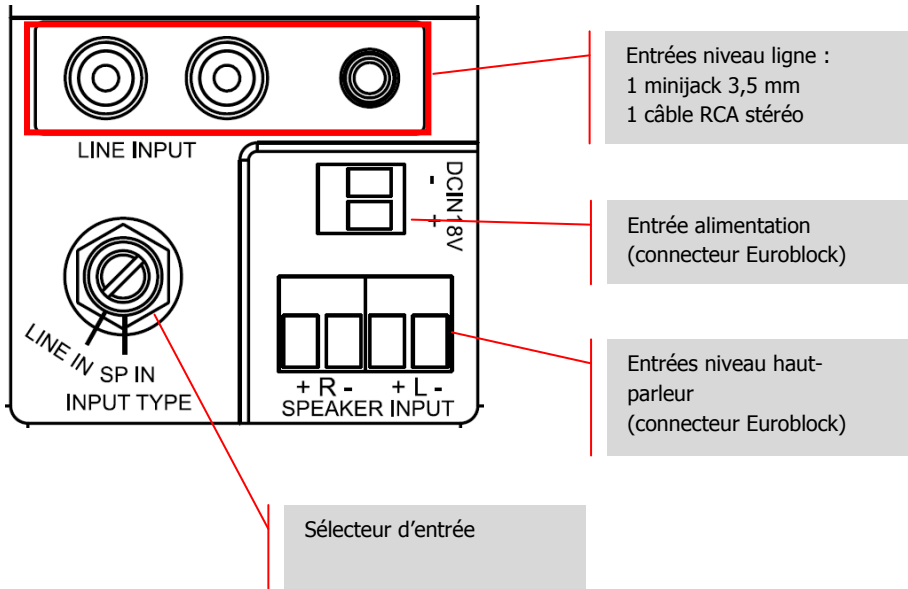
SI L'EMBALLAGE D'ORIGINE N'EST PAS UTILISÉ POUR RENVOYER L'UNITÉ AU CENTRE DE SERVICE, LES DOMMAGES SURVENUS LORS DU TRANSPORT NE SERONT PAS COUVERTS PAR LA GARANTIE.

PUISSANCE EN WATTS

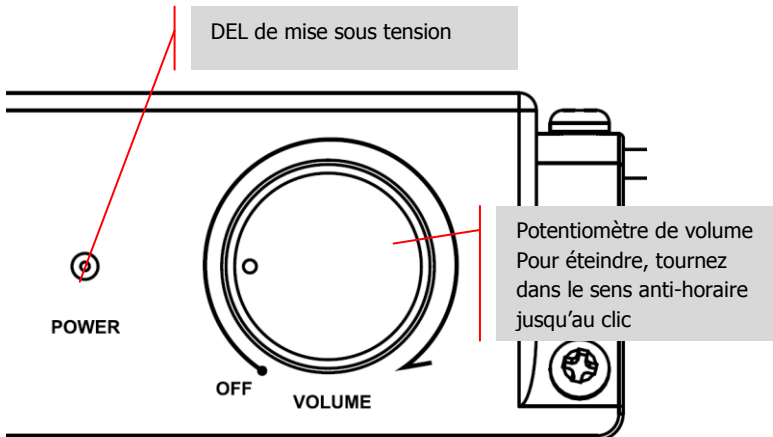
Les normes de puissance « Program Power » et « RMS » sont les plus cohérentes car elles mesurent des niveaux moyens sur une période prolongée.

Pour les haut-parleurs intégrant un amplificateur, la charge (la résistance mesurée en ohms) est connue, et donc la valeur de puissance est déterminée.

PANNEAU ARRIÈRE

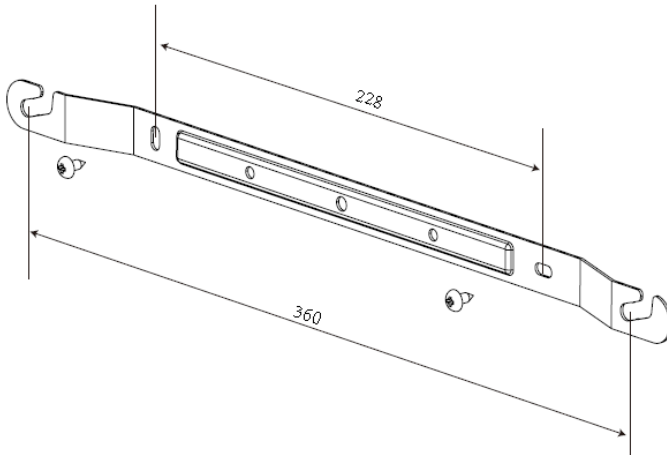


DESSOUS

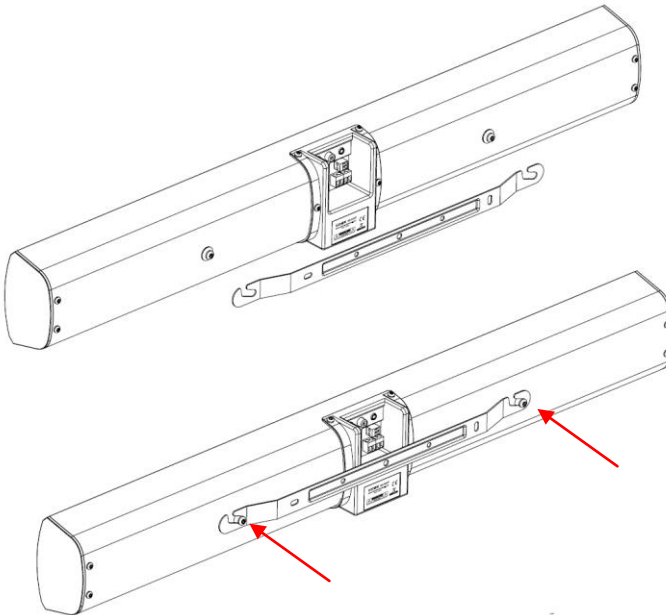


INSTALLATION SUR UN MUR

1. FIXEZ LES SUPPORTS AU MUR

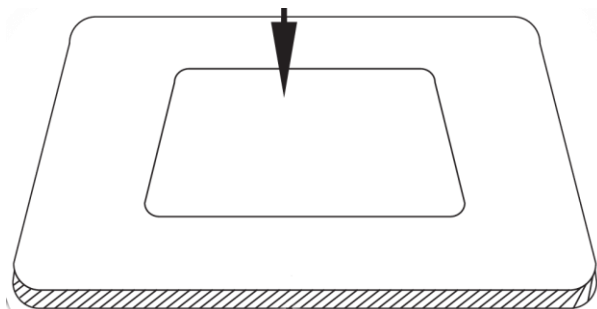


2. ACCROCHEZ LA BARRE DE SON AU SUPPORT



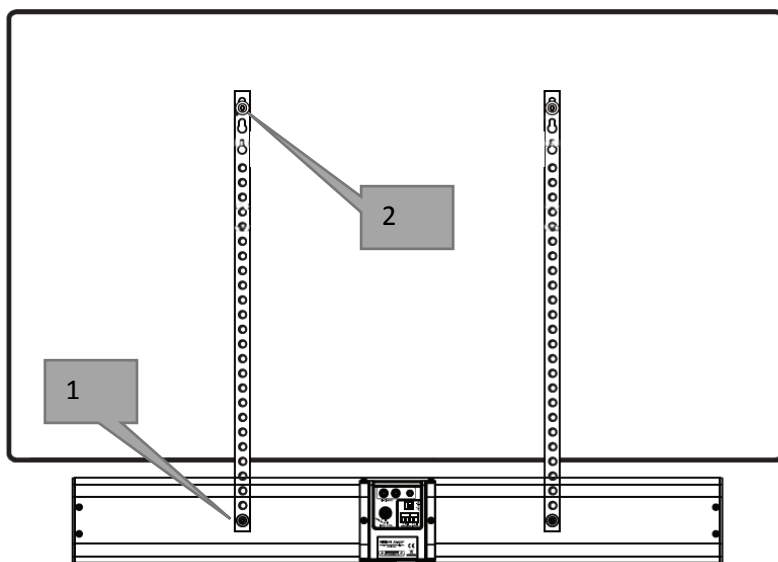
INSTALLATION SOUS UN ÉCRAN

1. POSEZ L'ÉCRAN AVEC SA SURFACE DE VISUALISATION VERS LE BAS



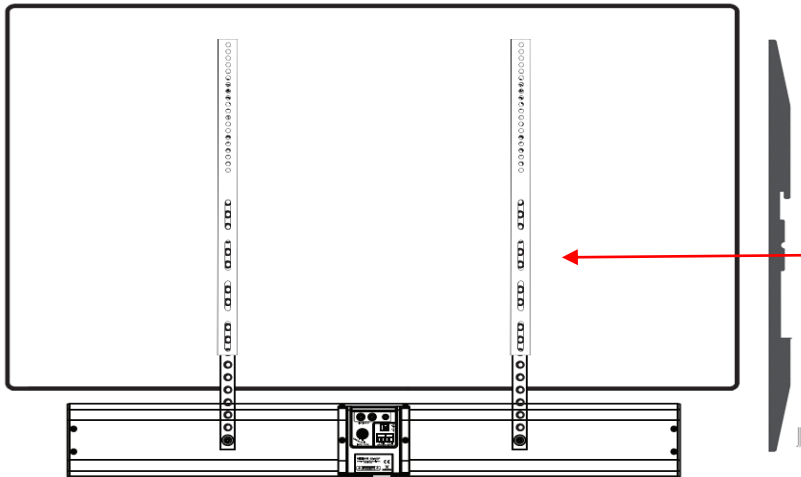
2. PLACEZ LA BARRE DE SON SOUS L'ÉCRAN

3. FIXEZ LES BARRES DE MONTAGE PERFORÉES À LA BARRE DE SON



4. POSITIONNEZ LES BARRES PERFORÉES SUR LES TROUS DE MONTAGE DE L'ÉCRAN

5. POSITIONNEZ LES PATTES DU SUPPORT MURAL SUR L'ÉCRAN



6. FIXEZ LES PATTES DU SUPPORT MURAL À L'ÉCRAN

7. SUSPENDEZ L'ÉCRAN À L'ENDROIT VOULU

SÉLECTEUR DE TYPE D'ENTRÉE

NIVEAU LIGNE

Le SB-800P intègre un amplificateur. Il accepte les signaux stéréo de niveau ligne tels que ceux sortant de la prise jack d'un ordinateur portable ou d'un téléphone mobile.

Pour régler le volume, tournez le potentiomètre sur la face inférieure (ce produit n'est pas équipé de télécommande).

NIVEAU HAUT-PARLEUR

Si l'écran plat intègre un amplificateur, sélectionnez SP IN pour recevoir le signal de niveau haut-parleur, plus puissant. Dans ce cas l'amplificateur du SP-800P n'est pas utilisé. Vous utiliserez alors typiquement du câble de haut-parleur non blindé, souvent rouge et noir.

Pour régler le volume, utilisez la télécommande de l'écran. Dans ce cas la barre de son n'a pas besoin d'être alimentée.

REMARQUE : Ne connectez jamais un signal de NIVEAU HAUT-PARLEUR à une entrée de NIVEAU LIGNE

CARACTÉRISTIQUES

DIMENSIONS DU PRODUIT : 756 x 75 x 99 mm / 29,8 x 2,9 x 3,9 po
(largeur x profondeur x hauteur)

DIMENSIONS BRUTES : 870 x 92 x 135 mm / 34 x 3,6 x 5,3 po

POIDS NET : 2 kg / 4,4 lb

POIDS BRUT : 2,7 kg / 5,9 lb

MATÉRIAU DE CONSTRUCTION : Plastique ABS

COULEUR : Blanc

CARACTÉRISTIQUES TECHNIQUES :

Sortie de l'amplificateur : 2 x 15 watts (RMS)

Transducteur des graves : 2 x 3,5 po

Transducteur des aigus : 2 x 0,5 po

Entrée 1 : minijack (3,5 mm)

Entrée 2 : Double phono (RCA) (entrées combinées)

Entrée haut-parleur (depuis l'écran plat s'il est doté d'un amplificateur interne) : type Euroblock amovible

Impédance de sortie : 8 ohms

Sensibilité : 88 dB (1 W à 1 m)

Réponse en fréquence : 120 Hz-20 kHz

ACCESSOIRES INCLUS :

2 supports muraux

2 barres de montage de 700 mm pour accrocher la barre de son sous l'écran plat.

Remarque : aucun câble d'entrée n'est fourni

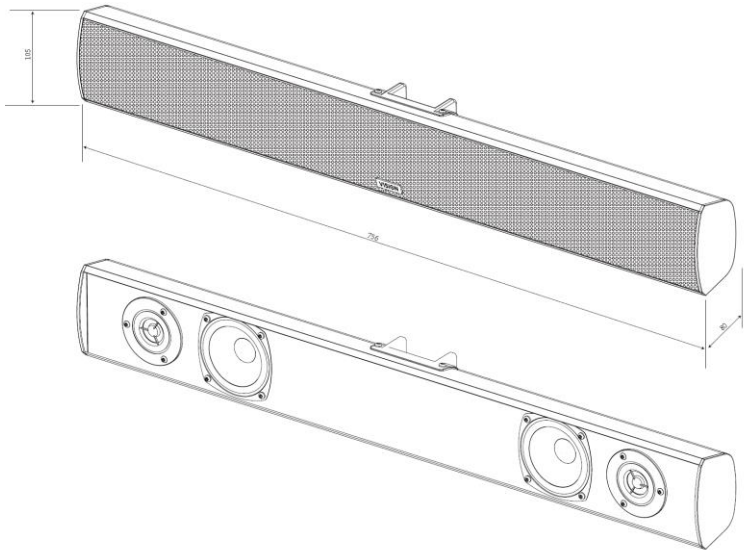
ALIMENTATION ÉLECTRIQUE : Alimentation externe CA 100-240 V 50/60 Hz – 18 V / 1 A

Transformateur intégré dans la fiche. Fiches interchangeables incluses : UK/EU/US/AU.

Longueur du brin de sortie CC : 4 m. Dimensions du transformateur : 75 x 38 x 50 mm / 3 x 1,5 x 2 po (hauteur x largeur x profondeur) broches comprises

GARANTIE : Garantie retour atelier à vie

CONFORMITÉ : RoHS, WEEE, CE/EMC, FCC, RCM-POC, RCM-SDOC



GARANTIE À VIE RETOUR ATELIER

Ce produit est couvert par une garantie retour atelier à vie. En cas de problème, veuillez nous fournir une DESCRIPTION DÉTAILLÉE de la panne.

Certains de nos produits sont très techniques et requièrent le contrôle de tous les éléments de l'installation, le produit Vision n'étant pas forcément à l'origine de la panne. Pour cette raison, le fabricant peut refuser de remplacer l'article sans description adéquate.

- Cette garantie est réservée à l'acheteur originel et ne peut être transmise.
- Cette garantie vous protège dans les cas suivants :
 - Défaut d'un composant, y compris l'alimentation.
 - Dommages constatés lors du premier déballage du produit, s'ils sont signalés dans les 24 heures suivant l'achat.
- Si le produit est défectueux à la livraison, vous disposez de 21 jours à partir de la date d'achat pour le signaler au distributeur national en vous adressant à votre revendeur AV.
- L'acheteur originel est responsable de l'expédition du produit dans le centre de service désigné par Vision.
- La responsabilité de Vision est limitée au coût du remplacement de l'unité défectueuse sous garantie, à l'exception des cas de mort ou de blessure (EU85/374/CEE).
- Si le produit est en fin de vie (FDV), Vision effectuera un remboursement en lieu et place du remplacement.
- Cette garantie ne protège pas le produit des défauts causés par une utilisation abusive ou incorrecte, une installation incorrecte, une alimentation électrique instable ou défectueuse ou une modification.

Vision s'efforce d'expédier un article de remplacement dans les 5 jours ouvrables. Cela n'est pas toujours possible, le produit sera alors expédié dans les meilleurs délais.

CLAUSE D'EXONÉRATION DE RESPONSABILITÉ : en raison de notre engagement à améliorer nos produits, les informations ci-dessus peuvent être modifiées sans préavis. Ce manuel d'utilisation est publié sans garantie. Des améliorations ou modifications peuvent y être apportées à tout moment et sans préavis, que ce soit pour corriger des erreurs typographiques et des inexactitudes ou suite à l'évolution des programmes ou des équipements. Les éditions ultérieures de ce manuel d'utilisation refléteront ces mises à jour.