

SB-800P SOUNDBAR HØJTTALER BRUGERMANUAL



www.visionaudiovisual.com/da/techaudio/sb-800p/

KONFORMITETSERKLÆRING

Når relevant, er Vision-produkter certificerede og overholder alle kendte lokale regulativer iht. "CB-certificering"-standarden. Vision forpligter sig til at sikre, at alle produkter opfylder alle relevante certificeringsstandarder for salg i EU og andre deltagende lande.

Produktet beskrevet i denne brugermanual opfylder standarderne RoHS (EU-direktiv 2002/95/EF) og WEEE (EU-direktiv 2002/96/EF). Dette produkt bør returneres til salgsstedet efter afsluttet produktlevetid med henblik på genanvendelse.

ADVARSLER



CAUTION
RISK OF ELECTRIC SHOCK
DO NOT OPEN



FORSIGTIG: RISIKO FOR ELEKTRISK STØD MÅ IKKE ÅBNES
ADVARSEL: FOR AT REDUCERE RISIKOEN FOR ELEKTRISK STØD MÅ DÆKSLET IKKE FJERNES (ELLER BAGBEKLÆDNINGEN). DER ER INGEN DELE INDENI DER KAN VEDLIGEHOLES AF BRUGEREN. VEDLIGEHODELSE SKAL UDFØRES AF KVALIFICERET SERVICEPERSONALE.

 Lynet med pilehovedsymbolet indeni en ligesidet trekant, skal advare brugeren om tilstedeværelsen af ikke-isoleret "farlig spænding" inden i produktets afskærmning, som kan være tilstrækkelig stærk til at udgøre en risiko for, at personer kan få elektrisk stød.

 Udråbstegnet indeni i en ligesidet trekant, skal advare brugeren om tilstedeværelsen af vigtige driftsrelaterede og vedligeholdelsesinstruktioner (servicering) i manualen, som følger med apparatet.

ADVARSEL: FOR AT REDUCERE RISIKOEN FOR BRAND ELLER ELEKTRISK STØD, MÅ DETTE APPARAT IKKE UDSÆTTES FOR REGN ELLER FUGT.

Alle produkter er designet og importeret ind i EU af 'Vision' som fuldt ud ejes af 'Azlan Logistics Ltd.', registreret i England nr. 04625566 i Lion House Pioneer Business Park Clifton Moor York YO30 4GH, Storbritannien WEEE-registrering: GD0046SY



OPRINDELSESERKLÆRING

Alle Vision-produkter er fremstillet i den Kinesiske Folkerepublik.

ANVEND KUN ALMINDELIGE HUSHOLDNINGSSSTIKKONTAKTER

Der kan opstå brandfare, hvis enheden forbindes med en stikkontakt med højere spænding.

HÅNDTER STRØMLEDNINGEN FORSIGTIGT

Træk ikke stikket ud af stikkontakten ved at trække i ledningen; træk altid i selve stikket. Det kan beskadige ledningen, hvis du trækker i den. Hvis enheden ikke skal anvendes i et længere tidsrum, skal du koble den fra strømforsyningen. Anbring ikke møbler eller tunge genstande på ledningen, og forsøg at undgå at tabe tunge genstande på den. Der må ikke bindes knude på ledningen. Dels kan ledningen blive beskadiget, og dels kan der opstå en kortslutning, som kan udgøre en risiko for brand.

INSTALLATIONSSTED

Undgå at installere dette produkt på følgende steder:

- Våde eller fugtige steder
- Steder der er udsat for direkte sollys eller i nærheden af varmeudstyr
- Ekstremt kolde steder
- Steder der er udsat for megen vibration eller støj
- Steder med dårlig ventilation

Udsæt ikke dette produkt for vandstænk o.l. **ANBRING IKKE GENSTANDE FYLDT MED VÆSKE PÅ ELLER I NÆRHEDEN AF DETTE PRODUKT!**

SÅDAN FLYTTES ENHEDEN

Inden du flytter enheden, skal du trække stikket ud af stikkontakten og frakoble kabler der er koblet til andre enheder.

ADVARSELSTEGN

Hvis du opfatter en underlig lugt eller røg, skal du med samme slukke for produktet og koble strømmen fra. Kontakt din genforhandler eller Vision.

EMBALLAGE

Gem al emballage. Dette er nødvendigt, hvis enheden skal forsendes i forbindelse med reparationer.

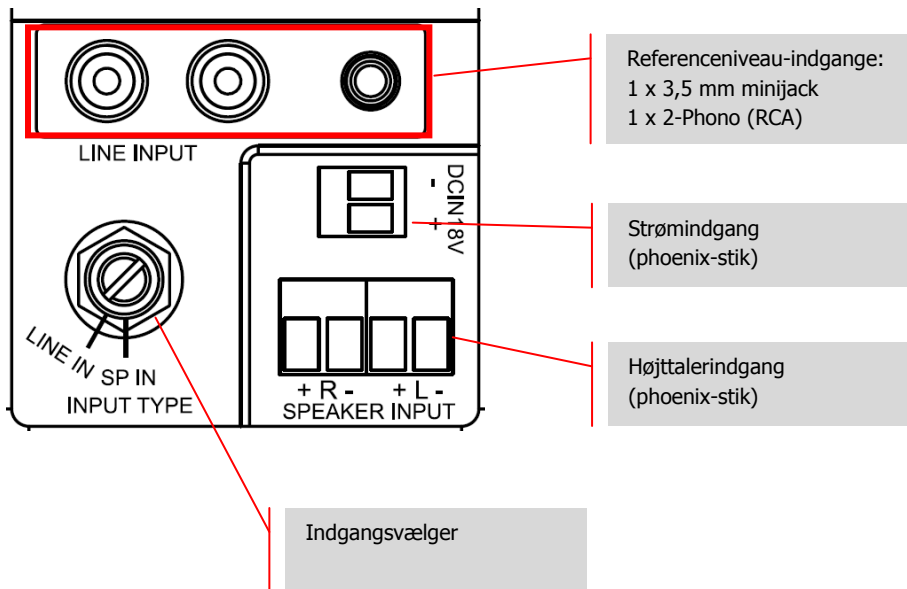
HVIS DEN ORIGINALE EMBALLAGE IKKE ANVENDES TIL AT RETURNERE ENHEDEN TIL SERVICECENTRET, DÆKKET SKADER OPSTÅET VED TRANSPORTEN IKKE AF GARANTIEN.

WATT

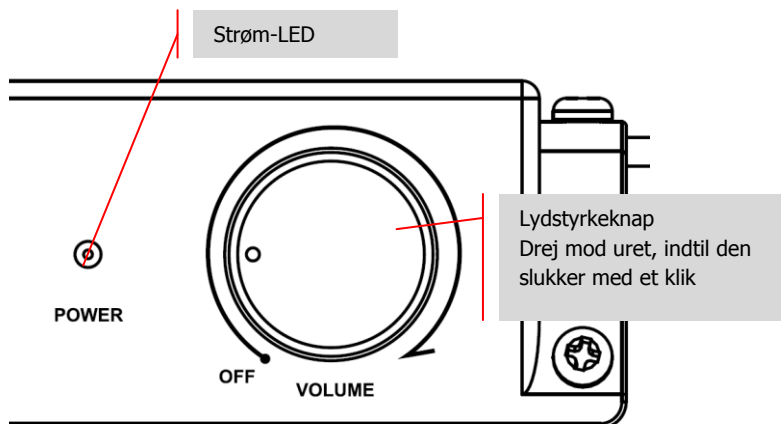
Den mest konsekvente standarder til måling af watt er "Program Power" og "RMS" da de måler gennemsnitlige vedvarende niveauer.

Når højtalere har indbyggede forstærkere, er belastningen (modstand, målt i ohm) kendt, hvilket betyder, at wattnormeringen er fast.

BAGPANEL

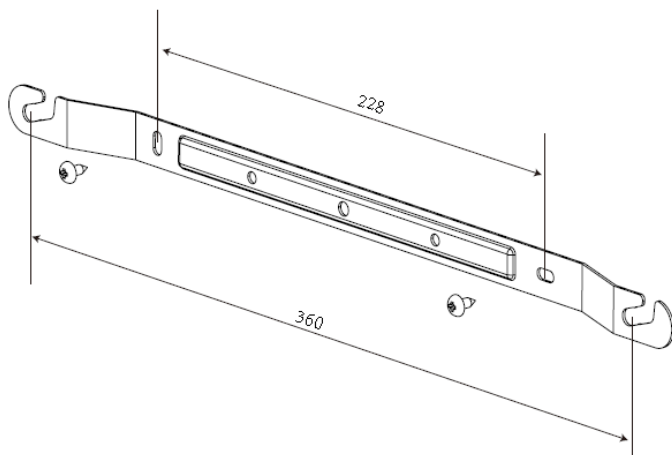


UNDERSIDE

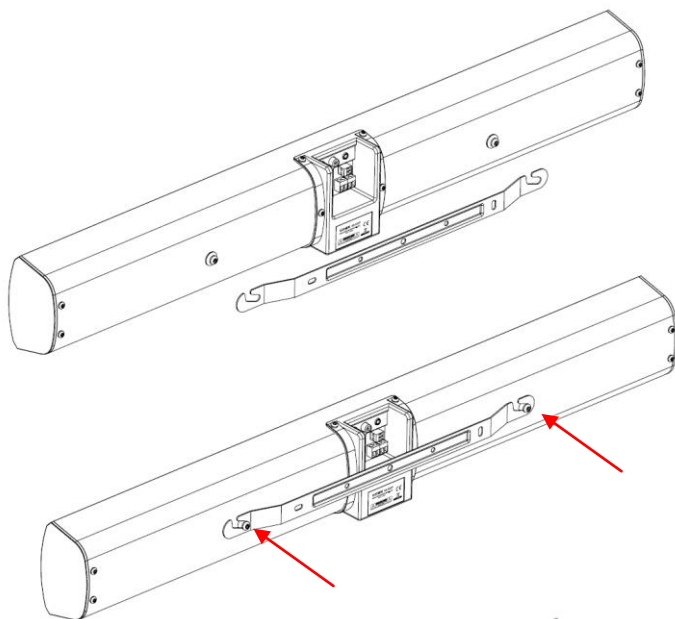


INSTALLATION PÅ VÆGGEN

1. MONTER BESLAG PÅ VÆGGEN

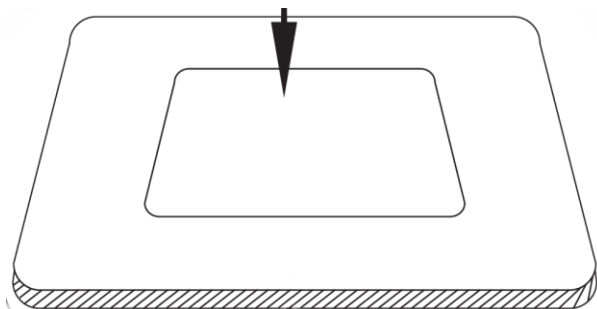


2. HÆNG SOUNDBAREN PÅ BESLAGET

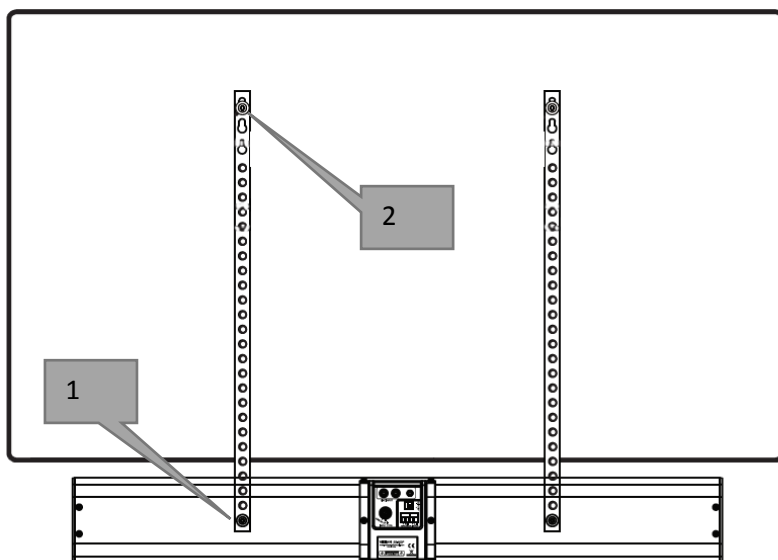


INSTALLATION UNDER SKÆRMEN

1. LÆG DISPLAYET PÅ VISNINGSFLADEN

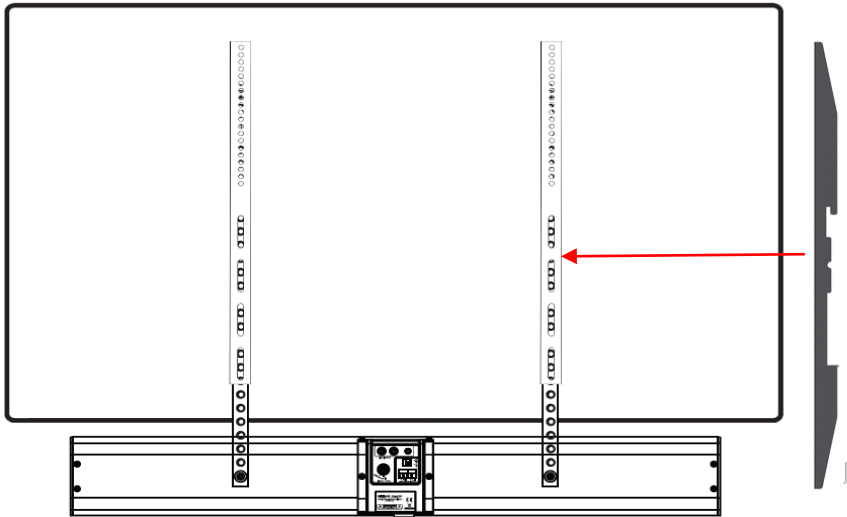


2. SÆT SOUNDBAREN UNDER DISPLAYET
3. FASTGØR MONTERINGSBÅND TIL SOUNDBAREN



4. PLACER BÅND OVER MONTERINGSHULLER TIL DISPLAYET

5. PLACER VÆGMONTERINGSØRER PÅ DISPLAYET



6. FASTGØR MONTERINGSØRER TIL DISPLAYET

7. HÆNG DISPLAYET PÅ PLADS

INGANGSTYPEVÆLGER

REFERENCENIVEAU

SB-800P har en indbygget forstærker. Den kan acceptere stereo referenceniveau signalet, der kommer ud af hovedtelefonstikket på en bærbar computer eller telefon.

For at justere lydstyrken, skal du dreje knappen i bunden (bemærk, at dette produkt ikke har en fjernbetjening).

HØJTALERNIVEAU

Hvis fladskærmen har en indbygget forstærker, skal du vælge SP IN for at modtage det mere kraftfulde højtalerniveau signal. Dette vil omgå forstærkeren i SP-800P. Generelt vil den bruge uskærmet højtalerkabel, som ofte er sort og rødt.

Brug displayets fjernbetjening til at justere lydstyrken. Der skal ikke føres strøm til soundbaren.

BEMÆRK: Slut ikke HØJTALERNIVEAU signalet til REFERENCENIVEAU indgange.

SPECIFIKATIONER

PRODUKTMÅL: 756 x 75 x 99 mm (bredde x dybde x højde)

STØRRELSE MED EMBALLAGE: 870 x 92 x 135 mm

PRODUKTVÆGT: 2 kg

VÆGT MED EMBALLAGE: 2,7 kg

KONSTRUKTIONSMATERIALE: ABS-plast

FARVE: Hvid

TEKNISKE OPLYSNINGER:

Forstærkerudgang: 2 x 15 watt (RMS)

Bashøjttaler: 2 x 3,5"

Diskanthøjttaler: 2 x 0,5"

Indgang 1: Minijack (3,5 mm)

Indgang 2: 2-Phono (RCA) (indgangene er lagt sammen)

Højttalerindgang (fra fladskærm, hvis den har en intern forstærker): Aftagelig phoenix-type

Udgangsimpedans: 8 ohm

Følsomhed: 88 dB (1W/1m)

Frekvensrespons: 120 Hz - 20 kHz

MEDFØLGENDE TILBEHØR:

2 x vægbeslag

2 x 700 mm monteringsbånd – til at hænge soundbaren under fladskærmen.

Bemærk: Der medfølger ikke indgangskabler

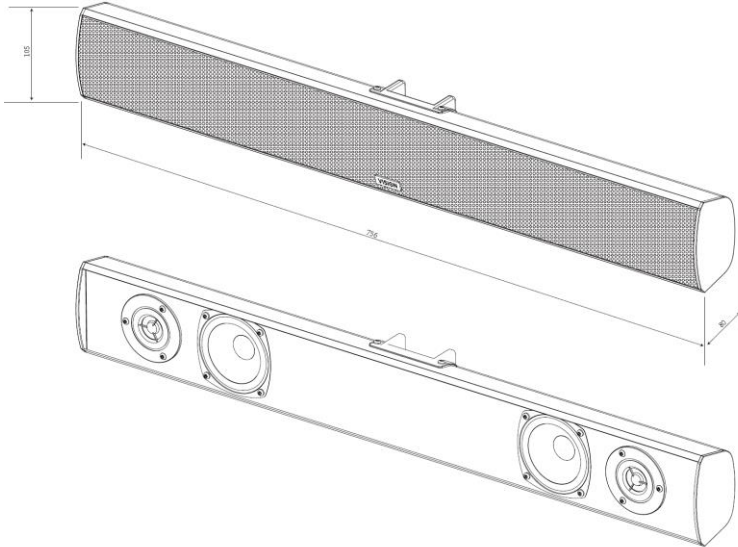
STRØMFORSYNING: 100-240 V 50/60 Hz vekselstrøm ekstern strømforsyning – 18 volt/1 A

Transformator indbygget i stikket. Medfølgende udskiftelige stik:

Storbritannien/EU/USA/Australien. Jævnstrømskablets længde: 4 m. Transformerens mål: 75 x 38 x 50 mm (højde x bredde x dybde) inkl. spidser

GARANTI: Livslang returret til forhandler

OVERHOLDELSE: RoHS, WEEE, CE/EMC, FCC, RCM-POC, RCM-SDOC



LIVSLANG GARANTI MED RETURET TIL FORHANDLER

Dette produkt fås med en livslang garanti med returret til forhandler. Hvis du har problemer, skal du angive en DETALJERET BESKRIVELSE af fejlen.

Visse Vision-produkter er meget tekniske og kræver fejlfinding af alle elementer i installationen, da det muligvis ikke er en fejl i Vision-produktet. På baggrund af dette kan producenten nægte at ombytte enheden, hvis der ikke er angivet en tilstrækkelig beskrivelse.

- Denne garanti gælder kun for den originale køber og kan ikke overføres.
- Denne garanti beskytter dig mod følgende:
 - Alle komponenters driftssvigt, herunder strømforsyningen.
 - Skader konstateret, når produktet første gang tages ud af emballagen, hvis det rapporteres inden for 24 timer efter køb.
- Hvis produktet ikke virker ved levering, har du 21 dage fra købsdatoen til at informere den nationale distributør via din AV-forhandler.
- Den originale køber er ansvarlig for forsendelse af produktet til Visions udpegede servicecenter.
- Visions erstatningsansvar er begrænset til omkostningen ved ombytning af en defekt enhed under garanti, med undtagelse af dødsfald eller kvæstelse (EU85/374/EEC).
- Hvis produktet er udgået, vil Vision refundere købsprisen i stedet for en ombytning.
- Denne garanti beskytter ikke dette produkt mod fejl, der er forårsaget af misbrug, forkert brug, forkert installation, ustabil eller fejlagtig strømtilførsel eller ændring.

Vision bestræber sig på at sende en erstatningsenhed inden for 5 arbejdsdage, men dette er ikke altid muligt, i hvilket tilfælde den vil blive sendt så hurtigt, det kan lade sig gøre.

JURIDISK ANSVARFRASKRIVELSE: Da vi forpligter os til at forbedre vores produkter, kan oplysningerne ovenfor ændre sig uden forudgående varsel. Denne brugermanual er udgivet uden garanti, og alle forbedringer eller ændringer i brugermanualen nødvendiggjort af typografiske fejl, unøjagtigheder i den aktuelle information eller forbedringer af programmer og/eller udstyr kan ske når som helst og uden varsel. Sådanne ændringer vil blive inkluderet i nyere udgaver af brugermanualen.