

# Frontpladesystem

- > Frontpladepakker
- > Moduler
- > Kabler
- > Monteringshardware
- > Bord-frontplade
- > Kontrolmodul
- > 50 W forstærker



## Techconnect- frontpladekonfigurator

Vælg de produkter og dele, du skal bruge, for at se en visuel repræsentation af dit slutprodukt.

[vav.link/da/fc](http://vav.link/da/fc)



Livslang  
garanti

# TC3 Fronpladepakke

Del af Techconnect 3-systemet

Techconnect er en alsidig, modulopbygget, audiovisuel frontpladeserie designet til AV-installatorer. En surround fastgøres til en bagboks (eller "pakning", hvis væggen er hul), derefter fastgøres modulerne for at fuldende installationen. Techconnect er baseret på standard UK-bagboksstørrelser og Vision tilbyder også monteringsbeslag fra andre lande. Til 99 % af professionelle AV-installationer er de samme modulsæt nødvendige, derfor tilbyder Vision en enkelt pakke, der indeholder et grundlæggende udvalg af moduler som et udgangspunkt.

TC3-PK EU SAP: 3446594  
US SAP: 12939494

## Indholdet af modulpakken

### Monteringshardware:

1 x 2-skinne UK-bagboks TC3  
BACKBOX2G [SAP:3446598]  
1 x 2-skinne kant TC3 SURR2G  
[SAP:3446603]

### Moduler:

1 x VGA med minijack TC3 VGAF3.5MM  
[SAP:3446585]  
1 x USB (B-type på forside) TC3 USBB  
[SAP:3446581]  
1 x HDMI TC3 HDMI [SAP:3446573]  
3 x Blanke TC3 BLANK [SAP:3446572]

Vælg længden af den kabelpakke, du har brug for, og forsæt fra:



[vav.link/da/tc3-pk](http://vav.link/da/tc3-pk)




### Mathvid

Ren hvid med mejslet profil  
Techconnect3 har også 11 mm  
med flad plads under stikkene til  
oplysninger eller mærkater med  
firmanavn.




### Skrumonterede moduler

Modulerne har en tap, der går i  
indgreb i bunden af  
omgivelserne og et par  
forudinstallerede skruer låser  
modulerne på plads.



### Stærkere

Techconnect3 har kortere  
moduler og ekstra ribber, der  
reducerer modulvridning.  
Der anvendes ABS-plastik for  
at undgå brud på dele, hvor  
vridning er ønskværdig.



### Bedre tilpasning og finish

Techconnect3 har mere plads  
bag moduler til kabler samt  
smallere jævne mellemrum  
imellem moduler.



### TC3 50 W forstærker

TC3-AMP / SAP: 3446595

Meget lille 2 x 25 W (RMS) digital forstærker på 8 ohm

2 x stereoindgange (Indgang 1 er duplikeret foran og bagpå)

IR-fjernbetjening medfølger

[vav.link/da/tc3-amp](http://vav.link/da/tc3-amp)



### TC3 50 W forstærker

TC3-AMP+ / SAP: 8468232

Ekstremt lille 2 x 25 W (RMS) ved 8 ohm Digital Amp

2 x stereoindgange (Indgang 1 fordoblet på for- og bagsiden)

IR-fjernbetjening inkluderet

Par af 5,25" højttalere inkluderet

[vav.link/da/tc3-ampplus](http://vav.link/da/tc3-ampplus)



### TC3 kontrolmodul

TC3-CTL / SAP: 3446596

Styr projektorer osv. vha. IR, RS-232, RS-485 og 12V

Tidsplanskommandoer

Strømforsyning via lysnettet eller batterier

[vav.link/da/tc3-ctl](http://vav.link/da/tc3-ctl)



### TC3 kontrolmodul

TC3-CTL/2 / SAP: 7754754

Styrer flere AV-enheder samtidigt med IR, RS-232 og 12V

Planlagte kommandoer til skiltning

Drevet af netstrøm

Baggrundsbelyste knapper med variabel farve

[vav.link/da/tc3-ctl-2](http://vav.link/da/tc3-ctl-2)



### TC3 minijack-modul (phoenix bagpå)

TC3 3.5MM/V2 / SAP: 5354529

Fylder 1 modulrum

Ideel til brug med stereolydkabel

Phoenix-stik bagpå

Gennemgangshul på bagside

Indgangen på forsiden afbryder indgangen på bagsiden

[vav.link/da/tc3\\_3-5mm-v2](http://vav.link/da/tc3_3-5mm-v2)




### TC3 Blankt modul

TC3 BLANK / SAP: 3446572

Simple blank-moduler til stansning af ikke-brugte stik i surround

Fylder 1 modulrum

[vav.link/da/tc3\\_blank](http://vav.link/da/tc3_blank)



### TC3 Borste-modul

TC3 BRUSH / SAP: 4726966

Simpelt modul med dobbeltbredde med hul til udtræk af kabler

Dækker en kabelåbning på 42 x 22 mm

Fylder 2 modulrum

[vav.link/da/tc3\\_brush](http://vav.link/da/tc3_brush)



### TC3 HDMI-modul

TC3 HDMI / SAP: 3446573

HDMI-modul v2.0 (4K @ 30 Hz)

Indeholder kort kabel bagpå med HDMI-hunstik

Bærer digital lyd og video over ét kabel

Fylder 1 modulrum

[vav.link/da/tc3\\_hdmi](http://vav.link/da/tc3_hdmi)



### TC3 HDMI-modul

TC3 HDMI+ / SAP: 7345515

HDMI-modul v2.0 (4K @ 60 Hz)  
Indeholder kort kabel bagpå med HDMI-hunstik  
In-line indbygget forstærker  
Tykkere kobber til problematiske installationer

[vav.link/da/tc3\\_hdmiplus](https://vav.link/da/tc3_hdmiplus)




### TC3 UK strømstik-modul

TC3 PWRUK / SAP: 4875953

Fylder 3 modulrum  
Jordforbundet britisk stikkontakt  
Ideel til bordanvendelser i Visions bordfrontplade

[vav.link/da/tc3\\_pwruk](https://vav.link/da/tc3_pwruk)




### TC3 RJ45-modul

TC3 RJ45 / SAP: 3446576

Fylder 1 modulrum  
RJ45-stik bagpå

[vav.link/da/tc3\\_rj45](https://vav.link/da/tc3_rj45)



### TC3 USB-A til USB-B-modul

TC3 USBA / SAP: 3446580

"B"-type stik bagpå som på et printerkabinet  
"A"-type stik foran som på en bærbars kabinet  
Fylder 1 modulrum  
USB 3.0 (bagudkompatibel med 2.0)

[vav.link/da/tc3\\_usba](https://vav.link/da/tc3_usba)




### TC3 USB-B til USB-A-modul

TC3 USBB / SAP: 3446581

"A"-type stik bagpå som på en bærbars kabinet  
"B"-type stik foran som på et printerkabinet  
Fylder 1 modulrum  
USB 3.0 (bagudkompatibel med 2.0)

[vav.link/da/tc3\\_usbb](https://vav.link/da/tc3_usbb)



### TC3 USB-B til USB-A-modul med aktivt forstærkerkredsløb

TC3 USBB+ / SAP: 3446582

"B"-type stik foran som på et printerkabinet  
"A"-type stik bagpå som på en bærbars kabinet  
Aktivt kredsløb bruger 5 V båret på USB til at forstærke signalet  
Fylder 1 modulrum  
USB 3.0 (bagudkompatibel med 2.0)

[vav.link/da/tc3\\_usbbplus](https://vav.link/da/tc3_usbbplus)



### Techconnect USB-C module

TC3 USBC / SAP: 4783744

C Type stik foran  
Halestik i bagenden med HDMI og USB-A stik  
HDMI 4K @ 60 Hz og  
USB 3.0  
Understøttes af aktiv kreds til signalforstærkning.

[vav.link/da/tc3\\_usbc](https://vav.link/da/tc3_usbc)



### TC3 VGA- og lydmodul (phoenix bagpå)

TC3 VGF3.5MM / SAP: 3446585

15-bens D-sub hunstik til pc-udgang  
Med et 3,5 mm Minijack-stik til stereolyd  
Phoenix-stik bagpå  
Ikke mærket  
Fylder 1 modulrum



## TC3 VGA- og lydmodul

TC3 VGAF3.5MMD / SAP: 3446586

15-bens D-sub hunstik til pc-udgang  
Med et 3,5 mm Minijack-stik til stereolyd  
D-sub hunstik (VGA-stik) bagpå i stedet for  
phoenix-stik  
Ikke mærket  
Fylder 1 modulrum

[vav.link/da/tc3\\_vgaf3-5mmd](https://vav.link/da/tc3_vgaf3-5mmd)



## TC3 VGA-modul (phoenix bagpå)

TC3 VGAF / SAP: 3446584

15-bens D-sub hunstik til pc-udgang  
Phoenix-stik bagpå  
Fylder 1 modulrum

[vav.link/da/tc3\\_vgaf](https://vav.link/da/tc3_vgaf)



## Hvidt HDMI-kabel

High-Speed White HDMI-kabel med ethernet. Kompakt guldbelagt stikforbindelse. Testet til kategori 2.

### 0,5 m (1,6ft)

TC 0.5MHDMI / SAP: 3058973

[vav.link/da/tc\\_0-5mhdmi](https://vav.link/da/tc_0-5mhdmi)

### 1.5m (4.9ft)

TC 1.5MHDMI / SAP: 4500873

[vav.link/da/tc\\_1-5mhdmi](https://vav.link/da/tc_1-5mhdmi)

### 3m (9.8ft)

TC2 3MHDMI / SAP: 3000666

[vav.link/da/tc2\\_3mhdmi](https://vav.link/da/tc2_3mhdmi)

### 10m (32.8ft)

TC2 10MHDMI / SAP: 2746864

[vav.link/da/tc2\\_10mhdmi](https://vav.link/da/tc2_10mhdmi)

### 20m (65.6ft) with active booster

TC 20MHDMI+ / SAP: 4842771

[vav.link/da/tc\\_20mhdmiplus](https://vav.link/da/tc_20mhdmiplus)

### 1m (3.2ft)

TC 1MHDMI / SAP: 3058974

[vav.link/da/tc\\_1mhdmi](https://vav.link/da/tc_1mhdmi)

### 2m (6.5ft)

TC 2MHDMI / SAP: 3265151

[vav.link/da/tc\\_2mhdmi](https://vav.link/da/tc_2mhdmi)

### 5m (16.4ft)

TC2 5MHDMI / SAP: 2746863

[vav.link/da/tc2\\_5mhdmi](https://vav.link/da/tc2_5mhdmi)

### 15m (49.2ft)

TC2 15MHDMI / SAP: 2746865

[vav.link/da/tc2\\_15mhdmi](https://vav.link/da/tc2_15mhdmi)

### 30m (98.4ft) with active booster

TC 30MHDMI+ / SAP: 4842772



## Hvidt USB 2.0-kabel

USB-A er en stiktype, der passer til din bærbare computer. USB-B er den ende, der passer til din printer.

Flettet kabelskærm af høj kvalitet og stik med ferritkerne ved begge ender til at beskytte mod EMF- og RF-forstyrrelser.

\*10m+ modeller er udstyret med in-line aktiv forstærker (48 mm / 1,9" lang x 25 mm / 0,98" bred) integreret halvvejs langs kablet.

Ved anvendelse med Visions Techconnect modular faceplate anbefales det at anvende TC2 USB+ aktiv forstærkermodul til alle kabler længere end 5 m (16,4 fod).

**10m (32.8ft) with active booster**

TC 10MUSB+/2 / SAP: 7428313

[vav.link/da/tc\\_10musbplus-2](https://vav.link/da/tc_10musbplus-2)

**15m (49.2ft) with active booster**

TC 15MUSB+/2 / SAP: 7419234

[vav.link/da/tc\\_15musbplus-2](https://vav.link/da/tc_15musbplus-2)

**1m (3.2ft)**

TC 1MUSB / SAP: 3265177

[vav.link/da/tc\\_1musb](https://vav.link/da/tc_1musb)

**2m (6.5ft)**

TC 2MUSB / SAP: 3265178

[vav.link/da/tc\\_2musb](https://vav.link/da/tc_2musb)

**3m (9.8ft)**

TC2 3MUSB / SAP: 3004700

[vav.link/da/tc2\\_3musb](https://vav.link/da/tc2_3musb)

**5m (16.4ft)**

TC2 5MUSB / SAP: 3004951

[vav.link/da/tc2\\_5musb](https://vav.link/da/tc2_5musb)

**10m (32.8ft) with active booster**

TC2 10MUSB+ / SAP: 3244188

[vav.link/da/tc2\\_10musbplus](https://vav.link/da/tc2_10musbplus)

**15m (49.2ft) with active booster**

TC2 15MUSB+ / SAP: 3004953

[vav.link/da/tc2\\_15musbplus](https://vav.link/da/tc2_15musbplus)

## Hvidt VGA til Phoenix-Kabel

Støbt stik i den ene ende, phoenix-hanstik i den anden ende, som kan stikkes direkte ind bag på et modul.



**3m (9.8ft)**

TC2 3MVGA / SAP: 3000667

**5m (16 ft)**

TC2 5MVGA / SAP: 2042118

[vav.link/da/tc2\\_5mvga](https://vav.link/da/tc2_5mvga)

**10m (33 ft)**

TC2 10MVGA / SAP: 1461166

[vav.link/da/tc2\\_10mvga](https://vav.link/da/tc2_10mvga)

**15m (49.2ft)**

TC2 15MVGA / SAP: 1461168

[vav.link/da/tc2\\_15mvga](https://vav.link/da/tc2_15mvga)

**20m (65.6ft)**

TC2 20MVGA / SAP: 1461174

[vav.link/da/tc2\\_20mvga](https://vav.link/da/tc2_20mvga)




## TC3 bord-frontplade

TC3 SURRTB / SAP: 4875951

Passer til bord  
Kabinet og surround inkluderet  
Rummer op til 9 moduler (ikke inkluderet)  
Meget høj kvalitet af pasform og finish  
Mat sort

[vav.link/da/tc3\\_surrtb](https://vav.link/da/tc3_surrtb)



## TC3 UK 1-Gang overflademonteret bagboks

TC3 BACKBOX1G / SAP: 3446597

Fastgør single-gang Techconnect surround  
til væggen.  
Overflademontering

[vav.link/da/tc3\\_backbox1g](https://vav.link/da/tc3_backbox1g)



## TC3 UK 1-Gang Surround

TC3 SURR1G / SAP: 3446602

Single-gang ramme, der passer til to  
moduler (ikke inkluderet)  
Passer til alle standard single-gang UK  
bagbokse (pattress) eller pakning

[vav.link/da/tc3\\_surr1g](https://vav.link/da/tc3_surr1g)



## TC3 belgisk 65 mm surround

TC3 SURRBE65 / SAP: 3446591

Ramme, der passer til fire moduler (ikke  
inkluderet)  
Passer til standard 65 mm Le Grand-trunking

[vav.link/da/tc3\\_surrbe65](https://vav.link/da/tc3_surrbe65)




## TC3 UK 2-Gang-pakning til tørvæg

TC2 MUDRING2G / SAP: 1643908

Fastgør double-gang Techconnect  
surround til hul tørvæg  
Flush-montering

[vav.link/da/tc2\\_mudring2g](https://vav.link/da/tc2_mudring2g)



## TC3 UK 2-Gang Overflademonteret bagboks

TC3 BACKBOX2G / SAP: 3446598

Fastgør double-gang Techconnect  
surround til væggen.  
Overflademontering

[vav.link/da/tc3\\_backbox2g](https://vav.link/da/tc3_backbox2g)



## TC3 UK 2-Gang Surround

TC3 SURR2G / SAP: 3446603

Double-gang ramme, der passer til fem  
moduler (ikke inkluderet)  
Passer til alle standard double-gang UK  
bagbokse (pattress) eller pakning

[vav.link/da/tc3\\_surr2g](https://vav.link/da/tc3_surr2g)



# TC3 Bord-frontplade

## Del af Techconnect 3-systemet

Som en del af Visions Techconnect modulær AV-frontplade-familie giver denne bord-surround mulighed for problemfri integration af AV i borde i konference- og mødelokaler.



### Taktil kvalitet

Løft låget, og føl vægten. Der blev udvalgt stærke materialer med smuk finish til fremstilling af produktet.



### Bindepunkter for kabel

Vision tager nemhed af installation alvorligt. Installatører vil kunne glæde sig over flere 6 mm fastgørelseshuller til sikring af kabler under kabinettet.



### Sæt i og luk

En sprække på 15 mm rundt om låget betyder, at du kan sætte ind eller trække op. Luk så låget for igen at få bordplads til dit møde.



### 9-modul-kapacitet

Bland og match de moduler, du har brug for, i et fremtidssikret kabinet.



### A4

Indfatningen ligner i størrelse meget et A4-papir – lidt snævrere.



### Ekstratilbehør, strømstik

Vælg Visions Schuko (EU) eller 1363 (UK) strømstik-moduler (Varenumre TC3 PWREU eller TC3 PWRUK). Da hvert af disse moduler optager 3 modulrum, kan du have op til tre.



### Langsom lukning

Smæk låget, og en dæmper sinker låget og lukker det lydløst.

TC3 SURRTB EU SAP: 4875951 US SAP: 13445531

Passer til bord

Kabinet og surround inkluderet

Rummer op til 9 moduler (ikke inkluderet)

Meget høj kvalitet af pasform og finish

Mat sort

[vav.link/da/tc3\\_surrbt](http://vav.link/da/tc3_surrbt)



Livslang  
garanti





Livslang  
garanti

TC3-CTL EU SAP: 3446596  
US SAP: 12939501

"Styr projektorer osv. vha. IR, RS-232,  
RS-485 og 12V  
Tidsplanskommandoer  
Strømforsyning via lysnettet eller  
batterier"

[vav.link/da/tc3-ctl](http://vav.link/da/tc3-ctl)



# TC3 Kontrolmodul

## Del af Techconnect 3-systemet

Techconnect Control er den mest fleksible, professionelle AV styringsenhed på markedet. Et simpelt kontrolpanel styrer alt og viser brugerne kun de funktioner, de bruger hver dag. Ingen opkald til teknisk support. Ingen bortkomne fjernbetjening. Alt i ét sikkert Techconnect-modul.



### Enkelt indstilling

Hold de to midterste knapper nede for at sætte Control i læringsindstilling, peg med enhedens oprindelige fjernbetjening mod forsiden af kontrolmodulet, og programmer én kode pr knap.



### Behov for flere knapper?

Hvis der er behov for flere end seks knapper, kan du – takket være softwaren – tilføje endnu et kontrolmodul som udvidelsestastatur.



### Kodebibliotek

Et integreret bibliotek af IR- og RS-232-koder gør programmeringen hurtigere. IR-koder kan tilføjes ved at bruge den originale fjernbetjening eller ved at kopiere og indsætte hexadecimalkoden, hvis du har tabt fjernbetjeningen.



### Batteri

Kontrolmodulet fås med en strømadapter, men kan også drives ved hjælp af 2 x AAA-batterier (medfølger ikke).



### Duplikering

Programmer kan gemmes på en pc, hvad der gør duplikering i forbindelse med en start simpelt.



### Forsinkelse

Kommandoer kan forsinkes i op til 60 sekunder. Hvis du for eksempel tænder en projektor, tager det tid at varme den op, så den motoriserede skærm ikke sænkes, før projektoren er klar.



### Etiketter

Tydlig tekst kan fjernes fra knapperne foran, så etiketterne nemt kan udskiftes.



### Nem ledningsføring

For at fremskynde installationen leveres det med et kort 9-bens serielt kabel, som sættes i Phoenix-porten på kontrolmodulet.



### Knapper med baggrundslys

Knapper med baggrundslys er lette at læse.



### Avanceret indstilling

Slut den til en pc, og brug den medfølgende software til at allokere flere RS-232-, IR- og 12 V-udløsere til hver knap.



### Programlægning

Efter programmeringen kan der gennemføres en programlægning.

# TC3 50w Forstærker

## Del af Techconnect 3-systemet



### Indgang via frontpanel

To indgange er forbundet til bagsiden med aftagelige phoenix-stik, men indgang 1 duplikeres også på frontpanelet med et praktisk minijack-stik. Denne "halvt normaliserede" indgang afbryder terminalen bagpå, når den er i brug.



### Fjernbetjening

En fjernbetjening medfølger, og IR-modtagere er placeret foran og bagpå til integration med et kontrolsystem som f.eks. Techconnect Control. Bemærk: Der er ingen tonekontrol med denne forstærker. Visions ekstra fjernbetjening har toneknapper, men de fungerer ikke sammen med dette produkt.



### Forstærker i D-klasse

Digitale forstærkere bruger ingen strøm, medmindre de forstærker et program. Hvis forstærkeren ikke modtager input, er den reelt set slukket. Digitale forstærkere har også den fordel, at de kan fungere, selvom det er koldt, så en tyk beskyttelseskappe er ikke nødvendig.



### Forudindstillet hukommelse

Når strømmen aktiveres, tændes Techconnect Amp og genoptager som standard de seneste indstillinger. Til brug inden for hotel- og restaurationsbranchen kan den indstilles til at vende tilbage til et forudindstillet input og niveau, når den tændes – f.eks. i hotelværelser.



### Nem at installere og afinstallere

Et robust modul, der er nemt at installere og afinstallere samt afmontere på fronten. Aftagelige phoenix-stik giver slutbrugere uden teknisk viden mulighed for nemt at afinstallere dem, hvis det er nødvendigt.



### Kan forsyne fire højttalere

Lad dig ikke narre af størrelsen: Techconnect Amp kan klare en belastning på 4 ohm, hvilket giver dig mulighed for at tænde op til fire 8 ohm højttalere (eller to højttalere på 4 ohm).



### Lige ved hånden

Kan anbringes overalt i lokalet, hvilket gør den perfekt til træningslokaler, konferencelokaler og klasseværelser.



### Integreret Techconnect-familie

En single-gang bagboks og surround medfølger. Du kan også montere den i en double-gang surround med andre Techconnect-moduler.



### Sikker

Ideel, når du ikke har møbler, du kan anbringe en forstærker på, og da den er monteret på væggen, er den ikke så synlig for evt. indbrudstve.



### Kabler medfølger

Højttalerkabel medfølger samt korte indgangskabler til tilslutning bag på tilstødende indgangsmoduler på Techconnect.



### Taktil knap

En simpel og tydelig kontrolgrænseflade gør produktet nemt at bruge. Brug et langt tryk på knappen for at tænde og slukke.



Livslang  
garanti

Med den allernyeste chipteknologi til digitale forstærkere med lav impedans har det nye Techconnect Amp-modul en effekt på hele 2 x 25 watt RMS (på 8 ohm), men passer ind i et dobbelt Techconnect-modul.

Egnet til modelokaler, museer og præsentationslokaler.

TC3-AMP EU SAP: 3446595

US SAP: 12939499

TC3-AMP+SP-1800 EU SAP: 3692237

US SAP: 70017401

TC3-AMP+CS-1900 EU SAP: 5356158

Meget lille 2 x 25 W (RMS) digital forstærker på 8 ohm

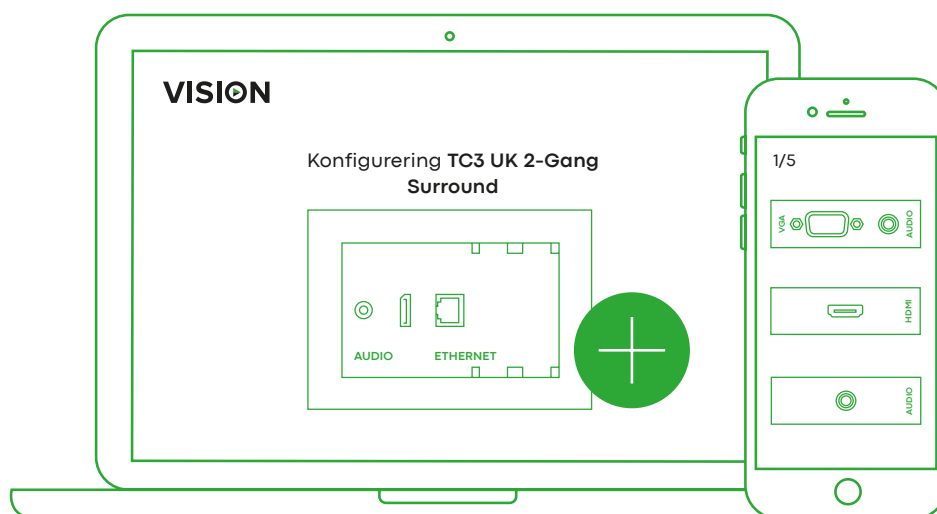
2 x stereoindgange (Input 1 er duplikeret foran og bagpå)

IR-fjernbetjening medfølger

[vav.link/da/tc3-amp](http://vav.link/da/tc3-amp)



# Byg din egen frontplade ved hjælp af vores Techconnect-frontpladekonfigurator



Vælg de produkter og dele, du skal bruge, for at se en visuel repræsentation af dit slutprodukt, og lav en indkøbsliste med **alle de tekniske detaljer.**

## Din indkøbsliste



TC3 Minijack-modul



TC3 3-Phono [RCA]-modul



TC3 HDMI-modul



TC3 VGA- og lydmodul



TC3 Dobbelt RJ45-modul



TC3 4-Ports Barewire Højtalermodul





















Udskriv

















Download

[vav.link/da/fc](https://vav.link/da/fc)


# TC Moduler

Produkt	Varenummer	Info	Link
 TC3 50 W forstærker	TC3-AMP		<a href="http://vav.link/da/tc3-amp">vav.link/da/tc3-amp</a>
 TC3 50 W forstærker	TC3-AMP+		<a href="http://vav.link/da/tc3-ampplus">vav.link/da/tc3-ampplus</a>
 TC3 kontrolmodul	TC3-CTL		<a href="http://vav.link/da/tc3-ctl">vav.link/da/tc3-ctl</a>
 TC3 kontrolmodul	TC3-CTL/2		<a href="http://vav.link/da/tc3-ctl-2">vav.link/da/tc3-ctl-2</a>
 TC3 minijack-modul (phoenix bagpå)	TC3 3.5MM/V2		<a href="http://vav.link/da/tc3_3-5mm-v2">vav.link/da/tc3_3-5mm-v2</a>
 TC3 Blankt modul	TC3 BLANK		<a href="http://vav.link/da/tc3_blank">vav.link/da/tc3_blank</a>
 TC3 Børste-modul	TC3 BRUSH		<a href="http://vav.link/da/tc3_brush">vav.link/da/tc3_brush</a>
 TC3 HDMI-modul	TC3 HDMI		<a href="http://vav.link/da/tc3_hdmi">vav.link/da/tc3_hdmi</a>
 TC3 HDMI-modul	TC3 HDMI+		<a href="http://vav.link/da/tc3_hdmiplus">vav.link/da/tc3_hdmiplus</a>
 TC3 UK strømstik-modul	TC3 PWRUK		<a href="http://vav.link/da/tc3_pwruk">vav.link/da/tc3_pwruk</a>
 TC3 RJ45-modul	TC3 RJ45		<a href="http://vav.link/da/tc3_rj45">vav.link/da/tc3_rj45</a>
 TC3 USB-A til USB-B-modul	TC3 USBA		<a href="http://vav.link/da/tc3_usba">vav.link/da/tc3_usba</a>
 TC3 USB-B til USB-A-modul	TC3 USBB		<a href="http://vav.link/da/tc3_usbb">vav.link/da/tc3_usbb</a>
 TC3 USB-B til USB-A-modul med aktivt forstærkerkredsløb	TC3 USBB+	<b>Connector:</b> USB-A (female); USB-B (female)	<a href="http://vav.link/da/tc3_usbbplus">vav.link/da/tc3_usbbplus</a>
 Techconnect USB-C module	TC3 USBC		<a href="http://vav.link/da/tc3_usbc">vav.link/da/tc3_usbc</a>
 TC3 VGA- og lydmodul (phoenix bagpå)	TC3 VGAF3.5MM		<a href="http://vav.link/da/tc3_vgaf3-5mm">vav.link/da/tc3_vgaf3-5mm</a>
 TC3 VGA- og lydmodul	TC3 VGAF3.5MMD		<a href="http://vav.link/da/tc3_vgaf3-5mmd">vav.link/da/tc3_vgaf3-5mmd</a>
 TC3 VGA-modul (phoenix bagpå)	TC3 VGAF		<a href="http://vav.link/da/tc3_vgaf">vav.link/da/tc3_vgaf</a>








# TC Kabler

Produkt		Varenummer	Info	Link
	hvidt VGA til Phoenix-kabel 5 m	TC2 5MVGA	<b>Colour:</b> White <b>Connector:</b> VGA (male) <b>Length:</b> 5m (16ft)	<a href="vav.link/da/tc2_5mvga">vav.link/da/tc2_5mvga</a>
	hvidt VGA til Phoenix-kabel 10 m	TC2 10MVGA	<b>Colour:</b> White <b>Connector:</b> VGA (male) <b>Length:</b> 10m (33ft)	<a href="vav.link/da/tc2_10mvga">vav.link/da/tc2_10mvga</a>
	hvidt HDMI-kabel 3 m	TC2 3MHDMI	<b>Colour:</b> White <b>Connector:</b> HDMI (male) <b>Length:</b> 3m (10ft)	<a href="vav.link/da/tc2_3mhdmi">vav.link/da/tc2_3mhdmi</a>
	Sort HDMI-kabel 3 m (9,8ft)	TC 3MHDMI/BL	<b>Colour:</b> Black <b>Connector:</b> HDMI (male) <b>Length:</b> 3m (10ft)	<a href="vav.link/da/tc_3mhdmi-bl">vav.link/da/tc_3mhdmi-bl</a>
	Professionelt hvidt HDMI-kabel 5 m	TC2 5MHDMI	<b>Colour:</b> White <b>Connector:</b> HDMI (male) <b>Length:</b> 5m (16ft)	<a href="vav.link/da/tc2_5mhdmi">vav.link/da/tc2_5mhdmi</a>
	Sort HDMI-kabel 5 m	TC 5MHDMI/BL	<b>Colour:</b> Black <b>Connector:</b> HDMI (male) <b>Length:</b> 5m (16ft)	<a href="vav.link/da/tc_5mhdmi-bl">vav.link/da/tc_5mhdmi-bl</a>
	hvidt HDMI-kabel 10 m	TC2 10MHDMI	<b>Colour:</b> White <b>Connector:</b> HDMI (male) <b>Length:</b> 10m (33ft)	<a href="vav.link/da/tc2_10mhdmi">vav.link/da/tc2_10mhdmi</a>
	Professionelt Sort HDMI-kabel 10 m	TC 10MHDMI/BL	<b>Colour:</b> Black <b>Connector:</b> HDMI (male) <b>Length:</b> 10m (33ft)	<a href="vav.link/da/tc_10mhdmi-bl">vav.link/da/tc_10mhdmi-bl</a>
	hvidt HDMI-kabel 15 m	TC2 15MHDMI	<b>Colour:</b> White <b>Connector:</b> HDMI (male) <b>Length:</b> 15m (49ft)	<a href="vav.link/da/tc2_15mhdmi">vav.link/da/tc2_15mhdmi</a>
	hvidt VGA til Phoenix-kabel 15 m	TC2 15MVGA	<b>Colour:</b> White <b>Connector:</b> VGA (male) <b>Length:</b> 15m (49ft)	<a href="vav.link/da/tc2_15mvga">vav.link/da/tc2_15mvga</a>
	hvidt USB 2.0-kabel 3 m	TC2 3MUSB	<b>Colour:</b> White <b>Connector:</b> USB-A (male); USB-B (male) <b>Length:</b> 3m (10ft)	<a href="vav.link/da/tc2_3musub">vav.link/da/tc2_3musub</a>
	Sort USB 2.0-kabel 3 m	TC 3MUSB/BL	<b>Colour:</b> Black <b>Connector:</b> USB-A (male); USB-B (male) <b>Length:</b> 3m (10ft)	<a href="vav.link/da/tc_3musub-bl">vav.link/da/tc_3musub-bl</a>
	hvidt USB 2.0-kabel 5 m	TC2 5MUSB	<b>Colour:</b> White <b>Connector:</b> USB-A (male); USB-B (male) <b>Length:</b> 5m (16ft)	<a href="vav.link/da/tc2_5musub">vav.link/da/tc2_5musub</a>
	Sort USB 2.0-kabel 5 m	TC 5MUSB/BL	<b>Colour:</b> Black <b>Connector:</b> USB-A (male); USB-B (male) <b>Length:</b> 5m (16ft)	<a href="vav.link/da/tc_5musub-bl">vav.link/da/tc_5musub-bl</a>

## TC Kabler

Produkt	Varenummer	Info	Link
 hvidt USB 2.0-kabel 10 m med aktiv indbygget forstærker	TC 10MUSB+/2	<b>Colour:</b> White <b>Connector:</b> USB-A (male); USB-B (male) <b>Length:</b> 10m (33ft)	<a href="https://vav.link/da/tc_10musbplus-2">vav.link/da/tc_10musbplus-2</a>
 Sort USB 2.0-kabel 10 m med aktiv indbygget forstærker	TC 10MUSB+/BL/2	<b>Colour:</b> Black <b>Connector:</b> USB-A (male); USB-B (male) <b>Length:</b> 10m (33ft)	<a href="https://vav.link/da/tc_10musbplus-bl-2">vav.link/da/tc_10musbplus-bl-2</a>
 hvidt USB 2.0-kabel 15 m med aktiv indbygget forstærker	TC 15MUSB+/2	<b>Colour:</b> White <b>Connector:</b> USB-A (male); USB-B (male) <b>Length:</b> 15m (49ft)	<a href="https://vav.link/da/tc_15musbplus-2">vav.link/da/tc_15musbplus-2</a>
 Sort USB 2.0-kabel 15 m med aktiv indbygget forstærker	TC 15MUSB+/BL	<b>Colour:</b> Black <b>Connector:</b> USB-A (male); USB-B (male) <b>Length:</b> 15m (49ft)	<a href="https://vav.link/da/tc_15musbplus-bl">vav.link/da/tc_15musbplus-bl</a>
 Sort USB 2.0-kabel 15 m med aktiv indbygget forstærker	TC 15MUSB+/BL/2	<b>Colour:</b> Black <b>Connector:</b> USB-A (male); USB-B (male) <b>Length:</b> 15m (49ft)	<a href="https://vav.link/da/tc_15musbplus-bl-2">vav.link/da/tc_15musbplus-bl-2</a>

## TC Monteringsbeslag

Produkt	Varenummer	Info	Link
 TC3 UK 1-Gang overflademonteret bagboks	TC3 BACKBOX1G	<b>Colour:</b> White	<a href="https://vav.link/da/tc3_backbox1g">vav.link/da/tc3_backbox1g</a>
 TC3 UK 2-Gang Overflademonteret bagboks	TC3 BACKBOX2G	<b>Colour:</b> White	<a href="https://vav.link/da/tc3_backbox2g">vav.link/da/tc3_backbox2g</a>
 TC3 UK 2-Gang-pakning til tørvæg	TC2 MUDRING2G		<a href="https://vav.link/da/tc2_mudring2g">vav.link/da/tc2_mudring2g</a>
 TC3 UK 1-Gang Surround	TC3 SURR1G	<b>Colour:</b> White	<a href="https://vav.link/da/tc3_surr1g">vav.link/da/tc3_surr1g</a>
 TC3 UK 2-Gang Surround	TC3 SURR2G		<a href="https://vav.link/da/tc3_surr2g">vav.link/da/tc3_surr2g</a>
 TC3 bord-frontplade	TC3 SURRTB		<a href="https://vav.link/da/tc3_surrtb">vav.link/da/tc3_surrtb</a>
 TC3 belgisk 65 mm surround	TC3 SURRBE65		<a href="https://vav.link/da/tc3_surrbe65">vav.link/da/tc3_surrbe65</a>